


BOLETIM MENSAL

DO TURISMO NO PIAUÍ

OUTUBRO, 2025.

 **OBSERVATÓRIO**
DE INTELIGÊNCIA TURÍSTICA
DO PIAUÍ



Expediente

Rafael Fonteles

Governador do Piauí

Daniel Carvalho Oliveira Valente

Secretário de Turismo do Piauí

Vicente de Paula Censi Borges

Coordenador Geral

Rodrigo de Sousa Melo

Coordenador Adjunto

André Riani Costa Perinotto

Coordenador Adjunto

Silmar Silva Teixeira

Coordenador de T.I

Osmar Gomes de Alencar Junior

Economista

Tiago Sayão Rosa

Estatístico

Fábio Junior Clemente Gama

Estatístico

Felipe José Fontenele Filho

Tecnologia da Informação e Comunicação

João Manoel Barros de Oliveira Júnior

Tecnologia da Informação e Comunicação

Johnatan Alves Viana

Tecnologia da Informação e Comunicação

Erickson Rodrigues da Silva

Tecnologia da Informação e Comunicação

Lucas Daniel Batista Lima

Tecnologia da Informação e Comunicação

José Armando de Sousa Neres

Auxiliar de Pesquisa

Antônio Vinnicius de Castro Rodrigues

Auxiliar de Pesquisa

Jacyra Ferreira França Rodrigues

Auxiliar de Pesquisa

Kayne Maria Oliveira Silva

Bolsista da Região Norte do Piauí

Glenda Carvalho da Silva

Bolsista da Região Norte do Piauí

Pedro Abel Soares dos Santos

Bolsista da Região Norte do Piauí

Redação, Projeto Gráfico e Diagramação

José Armando de Sousa Neres

Antônio Vinnicius de Castro Rodrigues

Jacyra Ferreira França Rodrigues



INTRODUÇÃO

O Boletim Mensal do Observatório de Turismo do Piauí apresenta os principais indicadores relacionados ao transporte aéreo e ao desempenho socioeconômico do setor turístico referentes ao mês de outubro de 2025. O documento reúne informações que permitem acompanhar a movimentação de passageiros, a participação das companhias aéreas e os impactos da atividade turística na economia local, contribuindo para subsidiar gestores públicos, empresários e pesquisadores na análise e no planejamento de ações voltadas ao fortalecimento do turismo no estado.

Metodologia

Os dados apresentados neste boletim foram obtidos a partir de fontes oficiais. As informações referentes ao transporte aéreo foram coletadas junto à Agência Nacional de Aviação Civil (ANAC). Os dados relacionados ao mercado de trabalho têm como base o Cadastro Geral de Empregados e Desempregados (CAGED). A análise considera comparações mensais e comparativos periódicos anuais, permitindo identificar variações sazonais e tendências relacionadas ao desempenho da atividade turística

Fluxo Aéreo


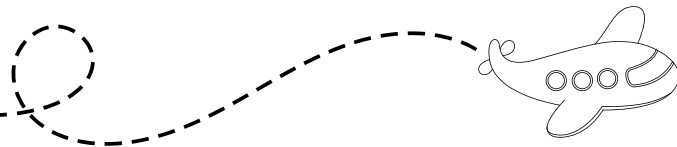
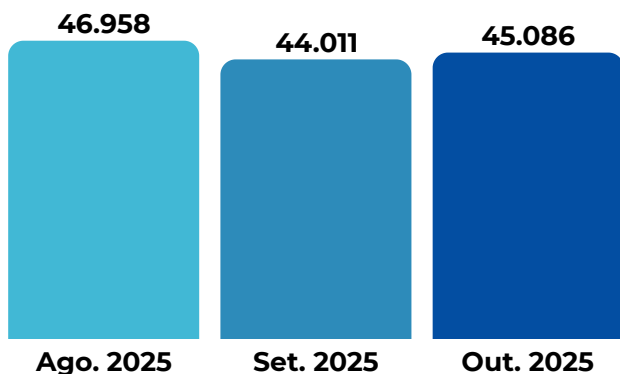


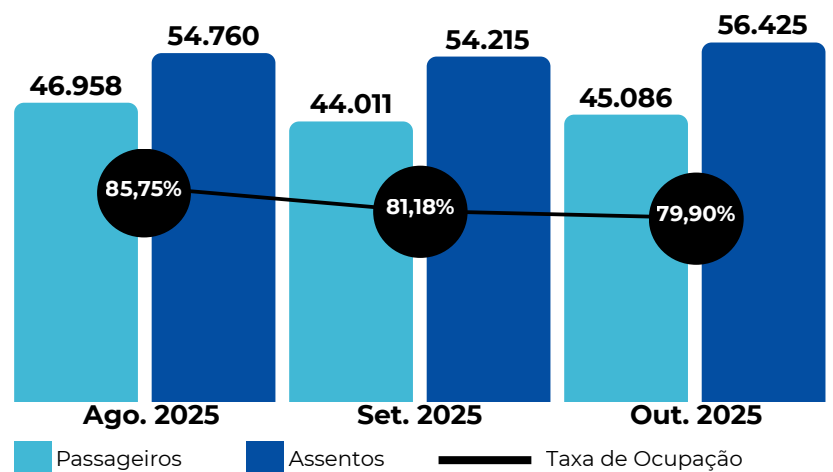
Gráfico 1 - Desembarque mensal de passageiros (Agosto de 2025 - Outubro de 2025)



Fonte: Elaboração própria via dados da ANAC, 2025.

Conforme apresentado no Gráfico 01, foram registrados 45.086 desembarques em outubro de 2025, número superior ao observado em setembro (44.011) e inferior ao registrado em agosto (46.958). O resultado demonstra relativa estabilidade no fluxo de passageiros no período analisado.

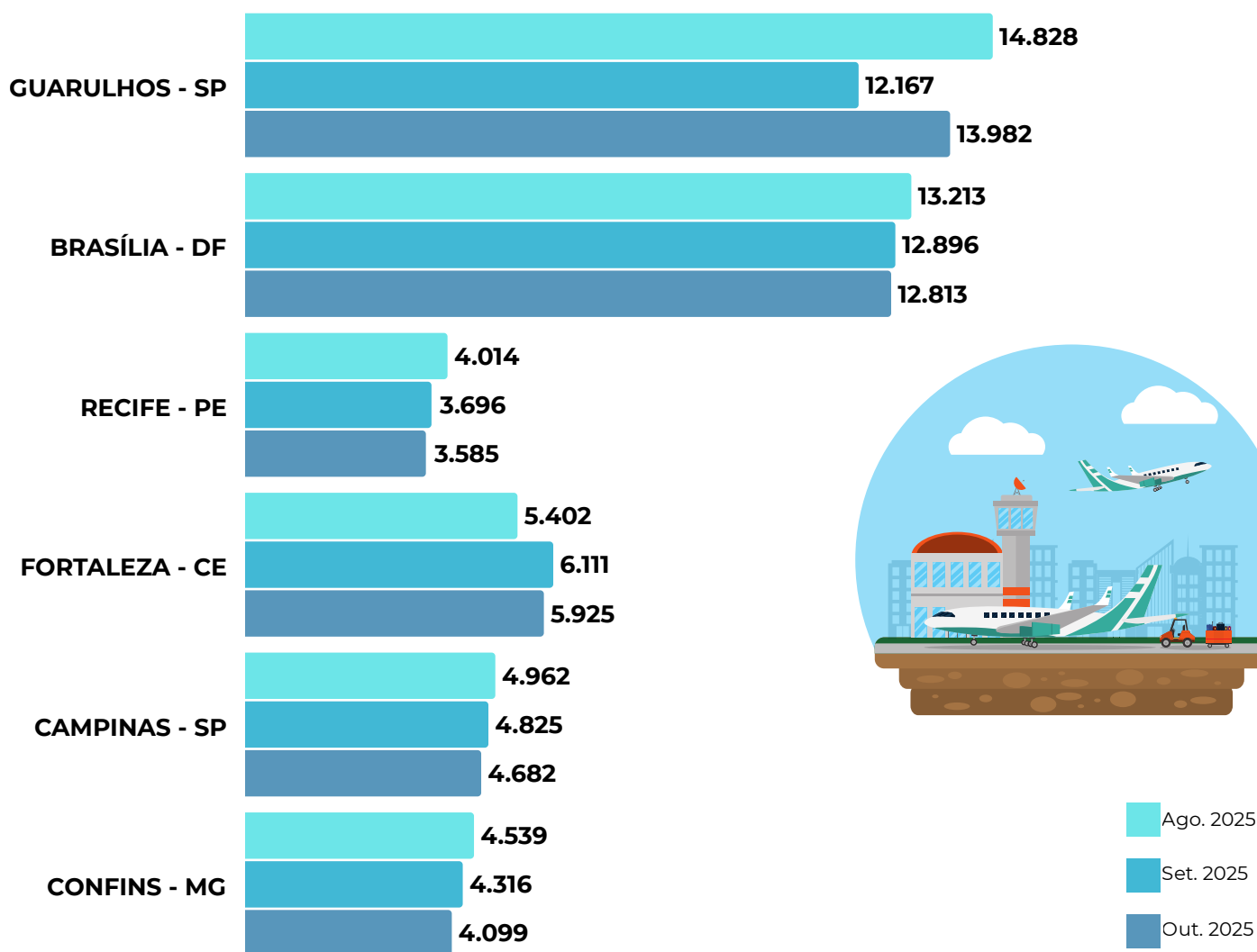
Gráfico 2 - Ocupação dos voos (Agosto de 2025 - Outubro de 2025)



Fonte: Elaboração própria via dados da ANAC, 2025.

De acordo com o Gráfico 02, a taxa de ocupação dos voos em outubro de 2025 foi de 79,90%, índice inferior ao registrado em setembro (81,18%) e agosto (85,75%). A variação indica uma leve redução na ocupação média das aeronaves no período.

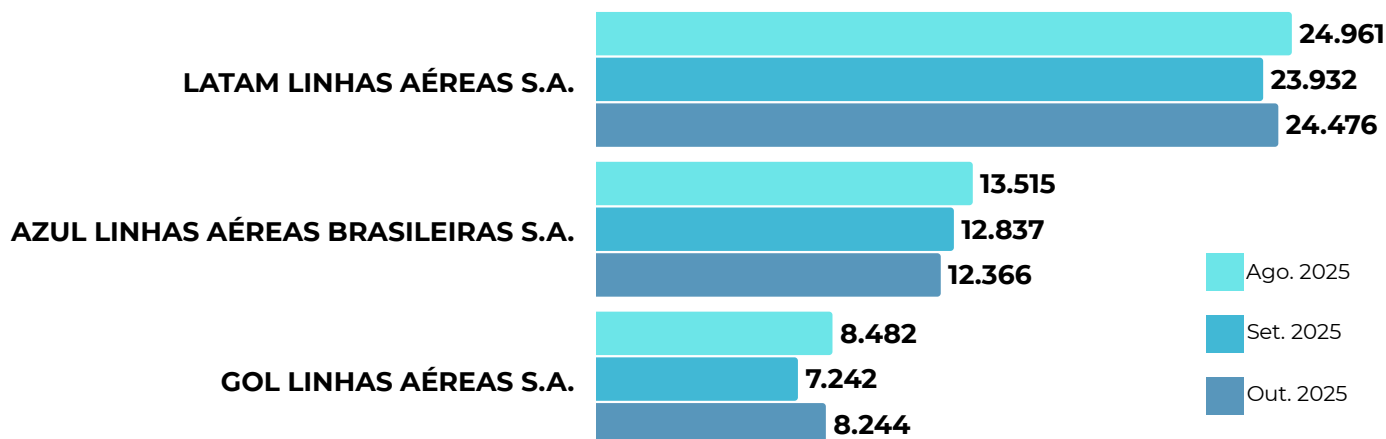
**Gráfico 3 - Número de passageiros por principais cidades de origem
(Agosto de 2025 - Outubro de 2025)**



Fonte: Elaboração própria via dados da ANAC, 2025.

Segundo o Gráfico 03, as principais cidades emissoras de passageiros para Parnaíba em outubro de 2025 foram Guarulhos-SP (13.982) e Brasília-DF (12.813). Também se destacaram Fortaleza-CE (5.925), Campinas-SP (4.682), Confins-MG (4.099) e Recife-PE (3.585), evidenciando a importância das conexões com grandes centros urbanos para o fluxo turístico do destino.

**Gráfico 4 - Número de passageiros por principais companhias aéreas
(Agosto de 2025 - Outubro de 2025)**



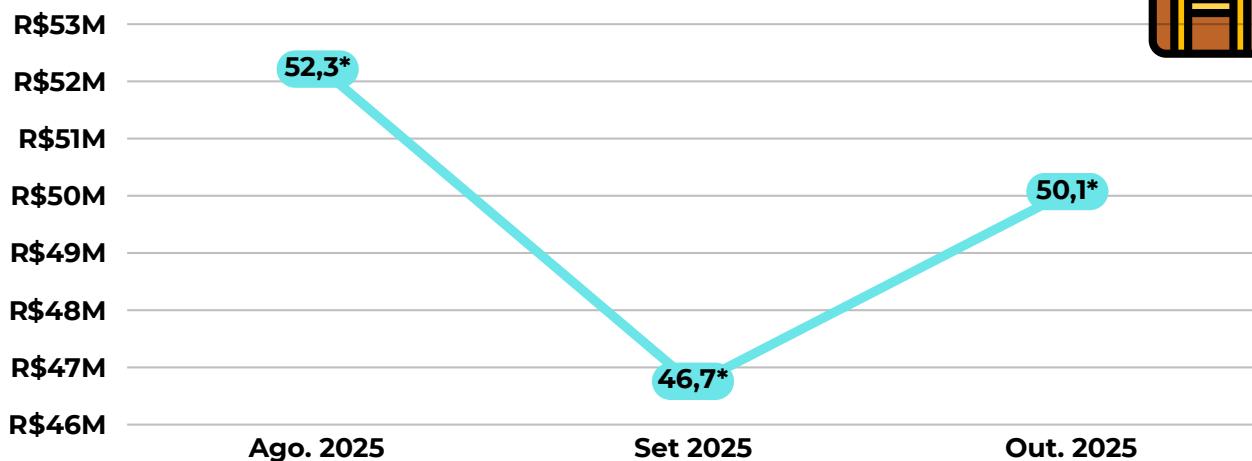
Fonte: Elaboração própria via dados da ANAC, 2025.

O Gráfico 04 demonstra que a TAM Linhas Aéreas transportou o maior número de passageiros em outubro de 2025, com 24.476 viajantes. Em seguida aparecem a Azul Linhas Aéreas, com 12.366 passageiros, e a Gol Linhas Aéreas, com 8.244 passageiros, reforçando a participação dessas companhias na conectividade aérea do destino.

Dados socioeconômicos do Turismo



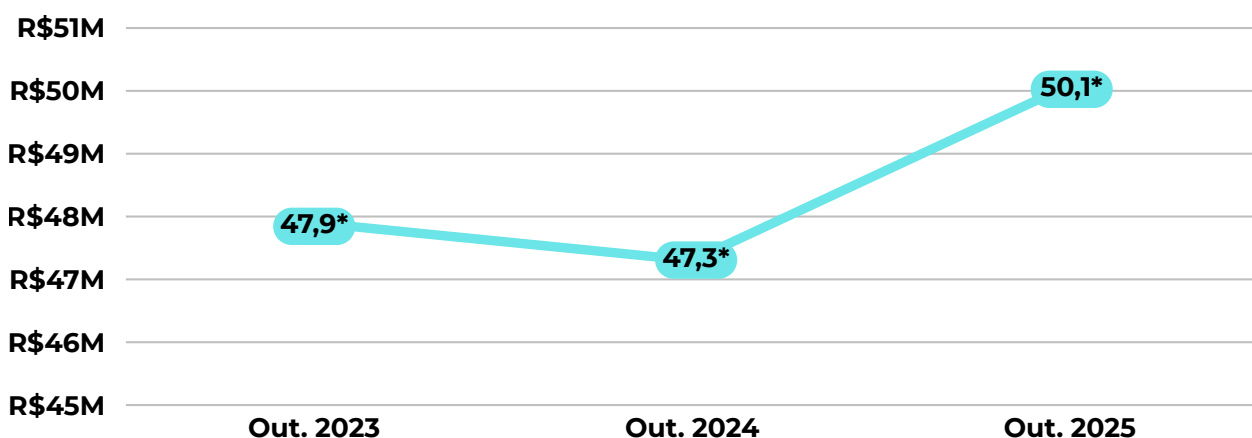
**Gráfico 5 - Faturamento do Turismo (em milhões de reais)
(Agosto de 2025 - Outubro de 2025)**



Fonte: Elaboração própria via dados da FecomercioSP, 2025.
Nota: * valores atualizados em outubro de 2025.

Conforme mostra o Gráfico 05, o faturamento do turismo foi de aproximadamente R\$ 52,3 milhões em agosto de 2025, R\$ 46,7 milhões em setembro de 2025 e R\$ 50,1 milhões em outubro de 2025. O resultado indica recuperação na movimentação econômica do setor em relação ao mês anterior.

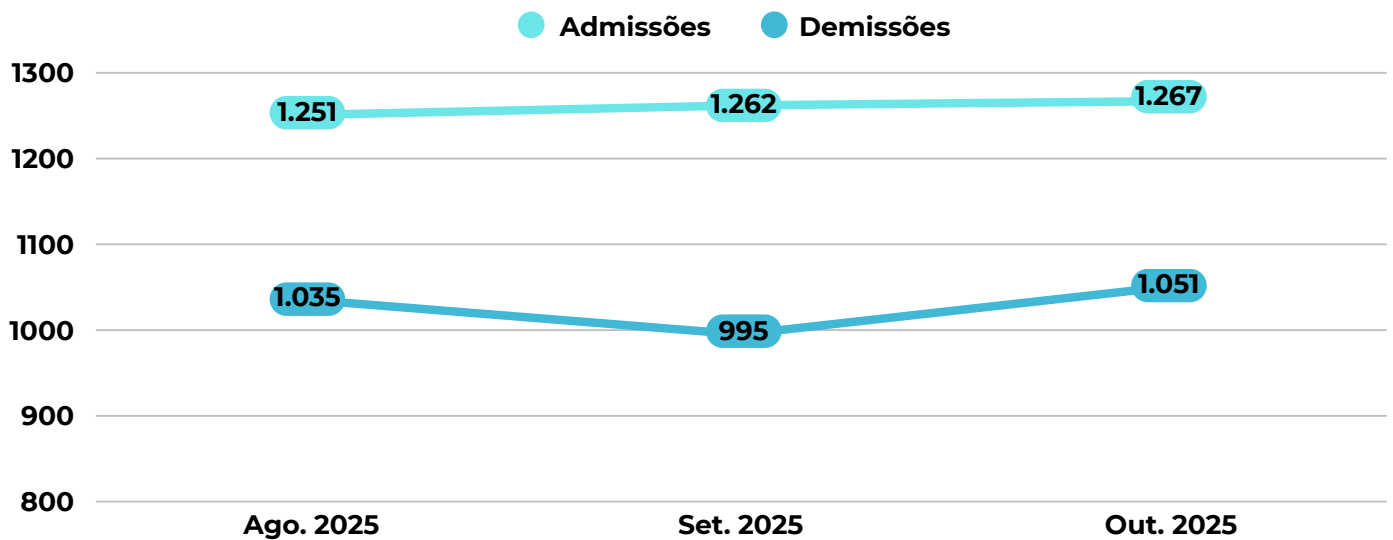
Gráfico 6 - Comparativo do faturamento do turismo (em milhões de reais) do mês de outubro em anos anteriores



Fonte: Elaboração própria via dados da FecomercioSP, 2025.
Nota: * valores atualizados em outubro de 2025.

De acordo com o Gráfico 06, o faturamento do turismo no mês de outubro foi de R\$ 47,9 milhões em 2023, R\$ 47,3 milhões em 2024 e R\$ 50,1 milhões em 2025, evidenciando crescimento da movimentação econômica do setor no período analisado.

**Gráfico 7 - Número de Admissões e Demissões no setor Turístico
(Agosto de 2025 - Outubro de 2025)**



Fonte: Elaboração própria via dados da CAGED, 2025.

Observa-se no Gráfico 07 que, em outubro de 2025, foram registradas 1.267 admissões e 1.051 desligamentos, resultando em saldo positivo na geração de empregos formais. O resultado reforça a contribuição do turismo para o dinamismo do mercado de trabalho local.

• Considerações Finais

O desempenho do turismo em outubro de 2025 demonstra relativa estabilidade na movimentação de passageiros e recuperação no faturamento do setor em relação ao mês anterior. Apesar da leve redução na taxa de ocupação dos voos, os dados indicam continuidade da atividade turística no destino. Além disso

o saldo positivo na geração de empregos formais reforça a importância do turismo como vetor de desenvolvimento econômico e social no estado. O acompanhamento contínuo desses indicadores contribui para orientar políticas e estratégias voltadas ao fortalecimento do turismo no Piauí.

