


# BOLETIM MENSAL

DO TURISMO NO PIAUÍ

---

Novembro, 2025.

 **OBSERVATÓRIO**  
DE INTELIGÊNCIA TURÍSTICA  
DO PIAUÍ



## Expediente

**Rafael Fonteles**

Governador do Piauí

**Daniel Carvalho Oliveira Valente**

Secretário de Turismo do Piauí

**Vicente de Paula Censi Borges**

Coordenador Geral

**Rodrigo de Sousa Melo**

Coordenador Adjunto

**André Riani Costa Perinotto**

Coordenador Adjunto

**Silmar Silva Teixeira**

Coordenador de T.I

**Osmar Gomes de Alencar Junior**

Economista

**Tiago Sayão Rosa**

Estatístico

**Fábio Junior Clemente Gama**

Estatístico

**Felipe José Fontenele Filho**

Tecnologia da Informação e Comunicação

**João Manoel Barros de Oliveira Júnior**

Tecnologia da Informação e Comunicação

**Johnatan Alves Viana**

Tecnologia da Informação e Comunicação

**Erickson Rodrigues da Silva**

Tecnologia da Informação e Comunicação

**Lucas Daniel Batista Lima**

Tecnologia da Informação e Comunicação

**José Armando de Sousa Neres**

Auxiliar de Pesquisa

**Antônio Vinnicius de Castro Rodrigues**

Auxiliar de Pesquisa

**Jacyra Ferreira França Rodrigues**

Auxiliar de Pesquisa

**Kayne Maria Oliveira Silva**

Bolsista da Região Norte do Piauí

**Glenda Carvalho da Silva**

Bolsista da Região Norte do Piauí

**Pedro Abel Soares dos Santos**

Bolsista da Região Norte do Piauí

**Redação, Projeto Gráfico e Diagramação**

**José Armando de Sousa Neres**

**Antônio Vinnicius de Castro Rodrigues**

**Jacyra Ferreira França Rodrigues**




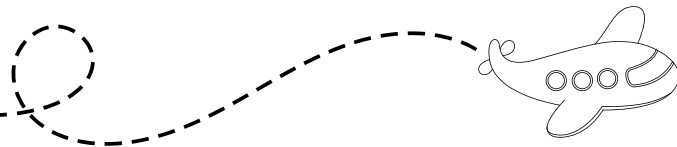
# INTRODUÇÃO

O Boletim Mensal do Observatório de Turismo do Piauí apresenta os principais indicadores relacionados ao transporte aéreo e ao desempenho socioeconômico do setor turístico referentes ao mês de novembro de 2025. O documento reúne informações que permitem acompanhar a movimentação de passageiros, a participação das companhias aéreas e os impactos da atividade turística na economia local, contribuindo para subsidiar gestores públicos, empresários e pesquisadores na análise e no planejamento de ações voltadas ao fortalecimento do turismo no estado.

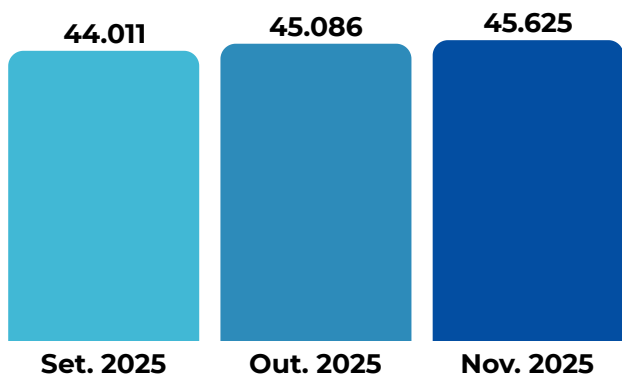
## Metodologia

Os dados apresentados neste boletim foram obtidos a partir de fontes oficiais. As informações referentes ao transporte aéreo foram coletadas junto à Agência Nacional de Aviação Civil (ANAC). Os dados relacionados ao mercado de trabalho têm como base o Cadastro Geral de Empregados e Desempregados (CAGED). A análise considera comparações mensais e comparativos periódicos anuais, permitindo identificar variações sazonais e tendências relacionadas ao desempenho da atividade turística

## Fluxo Aéreo



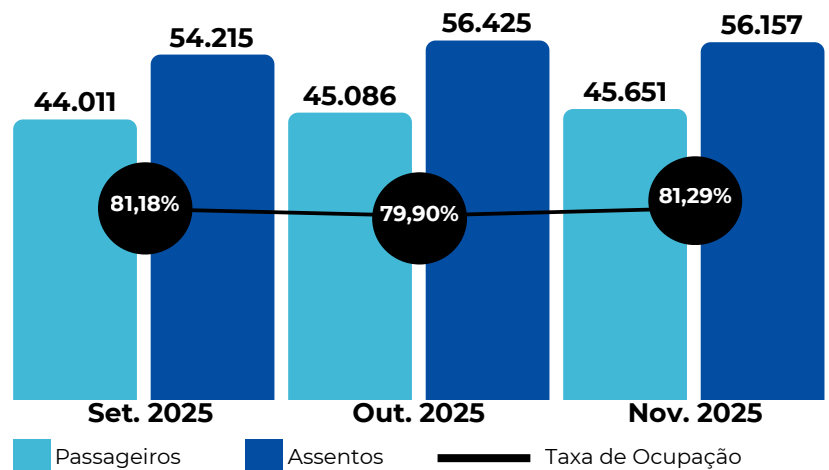
**Gráfico 1 - Desembarque mensal de passageiros (Setembro de 2025 - Novembro de 2025)**



Fonte: Elaboração própria via dados da ANAC, 2025.

Conforme apresentado no Gráfico 01, foram registrados 45.651 desembarques em novembro de 2025, número superior ao observado em outubro (45.086) e setembro (44.011). O resultado demonstra crescimento gradual na movimentação de passageiros no período.

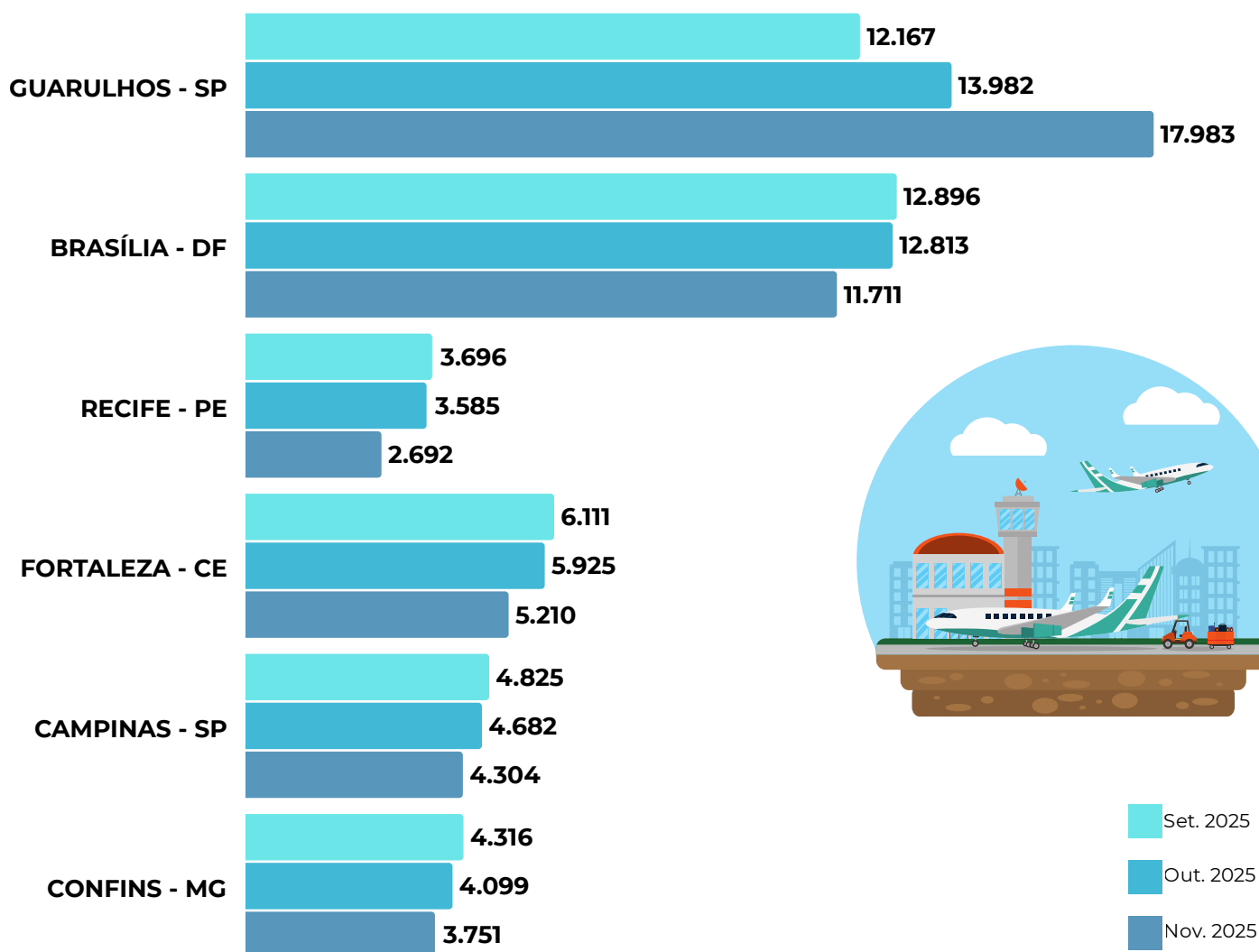
**Gráfico 2 - Ocupação dos voos (Setembro de 2025 - Novembro de 2025)**



Fonte: Elaboração própria via dados da ANAC, 2025.

De acordo com o Gráfico 02, a taxa de ocupação dos voos em novembro de 2025 foi de 81,29%, índice ligeiramente superior ao registrado em outubro (79,90%) e próximo ao observado em setembro (81,18%). Esse resultado indica estabilidade na relação entre oferta de assentos e demanda de passageiros.

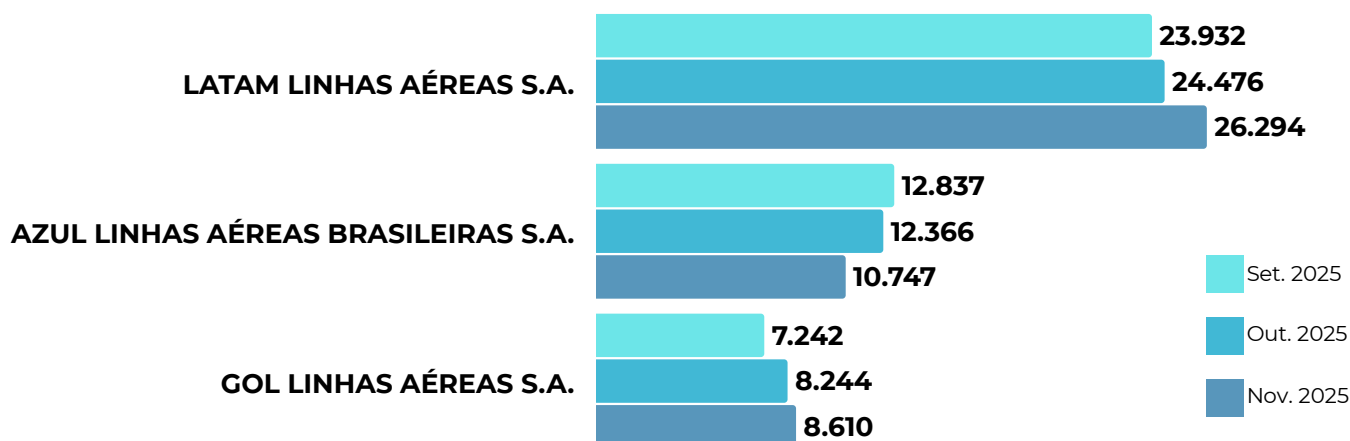
**Gráfico 3 - Número de passageiros por principais cidades de origem  
(Setembro de 2025 - Novembro de 2025)**



Fonte: Elaboração própria via dados da ANAC, 2025.

Segundo o Gráfico 03, as principais cidades emissoras de passageiros para Parnaíba em novembro de 2025 foram Guarulhos-SP (17.983) e Brasília-DF (11.711). Também se destacaram Fortaleza-CE (5.210), Campinas-SP (4.304), Confins-MG (3.751) e Recife-PE (2.692). Esses dados reforçam a importância das conexões com grandes centros urbanos para o fluxo turístico do destino.

**Gráfico 4 - Número de passageiros por principais companhias aéreas  
(Setembro de 2025 - Novembro de 2025)**



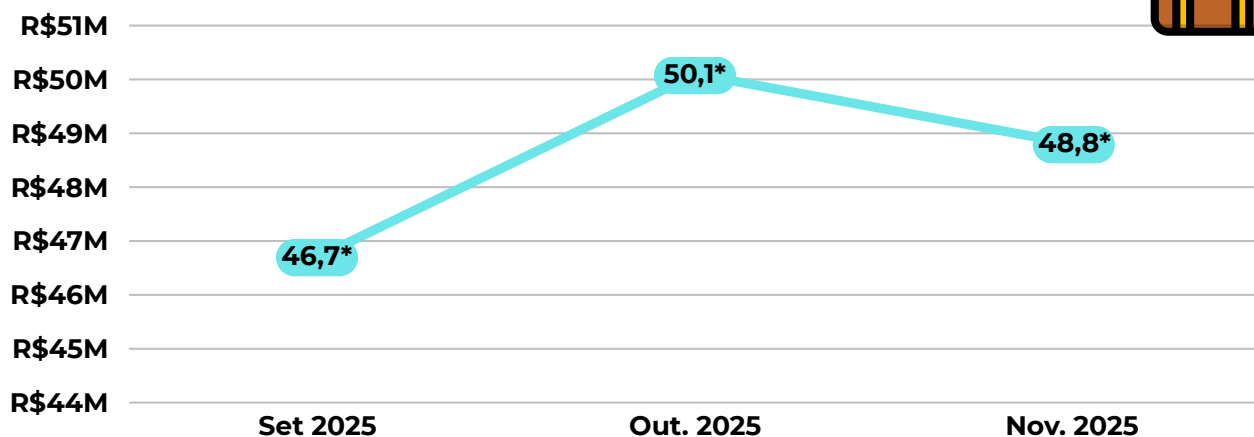
Fonte: Elaboração própria via dados da ANAC, 2025.

O Gráfico 04 demonstra que a TAM Linhas Aéreas transportou o maior número de passageiros em novembro de 2025, com 26.294 viajantes. Em seguida aparecem a Azul Linhas Aéreas, com 10.747 passageiros, e a Gol Linhas Aéreas, com 8.610 passageiros, evidenciando a participação dessas companhias na conectividade aérea do destino.

## Dados socioeconômicos do Turismo



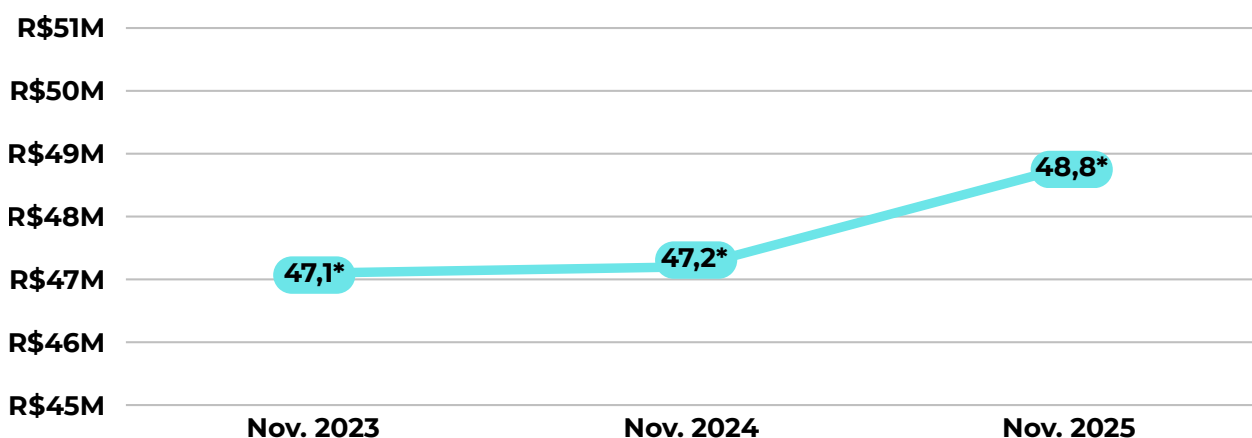
**Gráfico 5 - Faturamento do Turismo (em milhões de reais)  
(Setembro de 2025 - Novembro de 2025)**



Fonte: Elaboração própria via dados da FecomercioSP, 2025.  
Nota: \* valores atualizados em novembro de 2025.

Conforme mostra o Gráfico 05, o faturamento do turismo foi de aproximadamente R\$ 46,7 milhões em setembro de 2025, R\$ 50,1 milhões em outubro de 2025 e R\$ 48,8 milhões em novembro de 2025. Apesar da leve redução em relação ao mês anterior, o setor manteve volume expressivo de movimentação econômica.

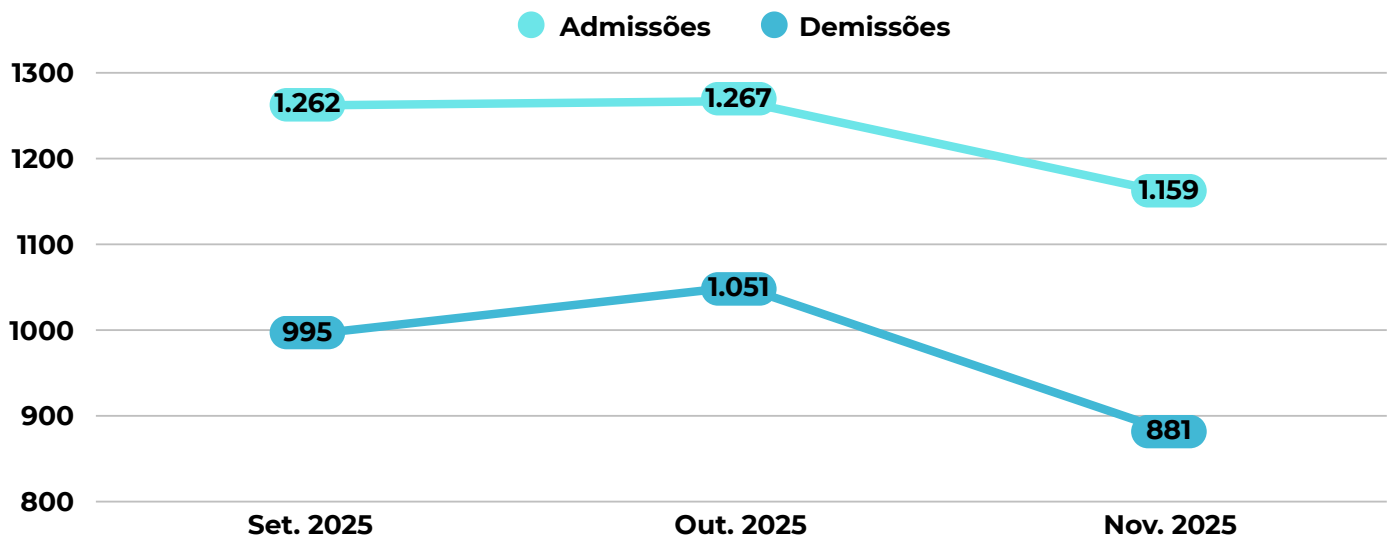
**Gráfico 6 - Comparativo do faturamento do turismo (em milhões de reais) do mês de novembro em anos anteriores**



Fonte: Elaboração própria via dados da FecomercioSP, 2025.  
Nota: \* valores atualizados em novembro de 2025.

De acordo com o Gráfico 06, o faturamento do turismo no mês de novembro foi de R\$ 47,1 milhões em 2023, R\$ 47,2 milhões em 2024 e R\$ 48,8 milhões em 2025, demonstrando crescimento gradual da movimentação econômica do setor no período analisado.

**Gráfico 7 - Número de Admissões e Demissões no setor Turístico  
(Setembro de 2025 - Novembro de 2025)**



Fonte: Elaboração própria via dados da CAGED, 2025.

Observa-se no Gráfico 07 que, em novembro de 2025, foram registradas 1.159 admissões e 881 desligamentos, resultando em saldo positivo na geração de empregos formais. Esse resultado reforça a contribuição do turismo para a dinamização do mercado de trabalho.

### • Considerações Finais

O desempenho do turismo em novembro de 2025 indica estabilidade e crescimento gradual no fluxo de passageiros e na movimentação econômica do setor. O aumento no número de desembarques e a manutenção de uma taxa de ocupação consistente evidenciam a continuidade da atividade turística no destino.

Além disso, o saldo positivo na geração de empregos formais confirma a importância do turismo como vetor de desenvolvimento econômico e social no estado. O acompanhamento contínuo desses indicadores contribui para orientar estratégias e políticas voltadas ao fortalecimento do turismo no Piauí.

