

BOLETIM MENSAL

DO TURISMO NO PIAUÍ

Maio, 2025.

 **OBSERVATÓRIO**
DE INTELIGÊNCIA TURÍSTICA
DO PIAUÍ



Expediente

Rafael Fonteles

Governador do Piauí

Daniel Carvalho Oliveira Valente

Secretário de Turismo do Piauí

Vicente de Paula Censi Borges
Coordenador Geral

Rodrigo de Sousa Melo
Coordenador Adjunto

André Riani Costa Perinotto
Coordenador Adjunto

Silmar Silva Teixeira
Coordenador de T.I

Ana Angélica Fonseca da Costa
Supervisora – Teresina e Região

Flavia Oliveira da Silva Louzeiro
Supervisora – São Raimundo Nonato e Região

Osmar Gomes de Alencar Junior
Economista

Tiago Sayão Rosa
Estatístico

Fábio Junior Clemente Gama
Estatístico

Felipe José Fontenele Filho
Tecnologia da Informação e Comunicação

João Manoel Barros de Oliveira Júnior
Tecnologia da Informação e Comunicação

Johnatan Alves Viana
Tecnologia da Informação e Comunicação

Erickson Rodrigues da Silva
Tecnologia da Informação e Comunicação

José Armando de Sousa Neres
Auxiliar de Pesquisa

Antônio Vinnicius de Castro Rodrigues
Auxiliar de Pesquisa

Jacyra Ferreira França Rodrigues
Auxiliar de Pesquisa

Cleber Teixeira Albuquerque
Bolsista da Região Norte do Piauí

Clemerson de Sousa Nascimento
Bolsista da Região Norte do Piauí

Kayne Maria Oliveira Silva
Bolsista da Região Norte do Piauí

Glenda Carvalho da Silva
Bolsista da Região Norte do Piauí

Pedro Abel Soares dos Santos
Bolsista da Região Norte do Piauí

Grazielly Lima das Neves
Bolsista de Teresina e Região

João Carlos de Oliveira Barros
Bolsista de Teresina e Região

Marina Alves da Silva
Bolsista de Teresina e Região

Samara Sandra de Carvalho Lima
Bolsista de Teresina e Região

Vanessa Benvindo Brito
Bolsista de Teresina e Região

Daniel Bastos Negreiro
Bolsista de São Raimundo Nonato e Região

Eudimária Paes dos Santos
Bolsista de São Raimundo Nonato e Região

Marcela Santana Castro
Bolsista de São Raimundo Nonato e Região

Redação, Projeto Gráfico e Diagramação

José Armando de Sousa Neres
Antônio Vinnicius de Castro Rodrigues
Jacyra Ferreira França Rodrigues



INTRODUÇÃO

O Boletim Mensal do Observatório de Inteligência Turística do Piauí de apresenta os indicadores referentes ao mês de maio de 2025, destacando a movimentação aérea e os impactos socioeconômicos da atividade turística. Os dados reunidos permitem compreender a evolução do setor e servem de subsídio para gestores, empresários e pesquisadores no planejamento de ações estratégicas.

Metodologia

As informações utilizadas neste boletim têm como fonte a Agência Nacional de Aviação Civil (ANAC), no que se refere ao transporte aéreo e o Cadastro Geral de Empregados e Desempregados (CAGED), para os dados de mão de obra. A metodologia consiste na análise comparativa entre os meses, evidenciando variações sazonais e tendências que influenciam o turismo no Piauí.

Fluxo Aéreo


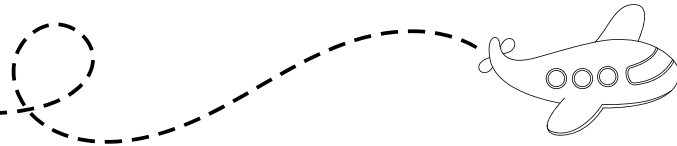
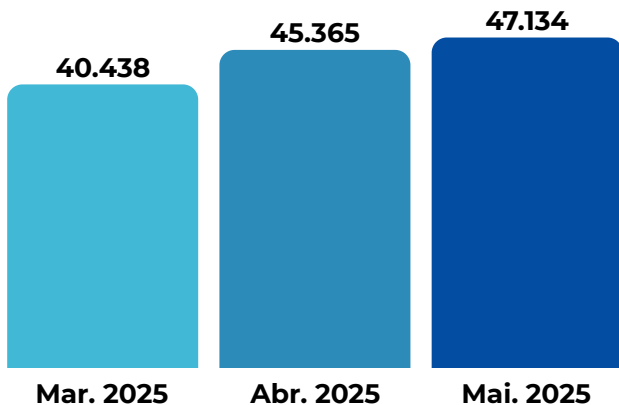


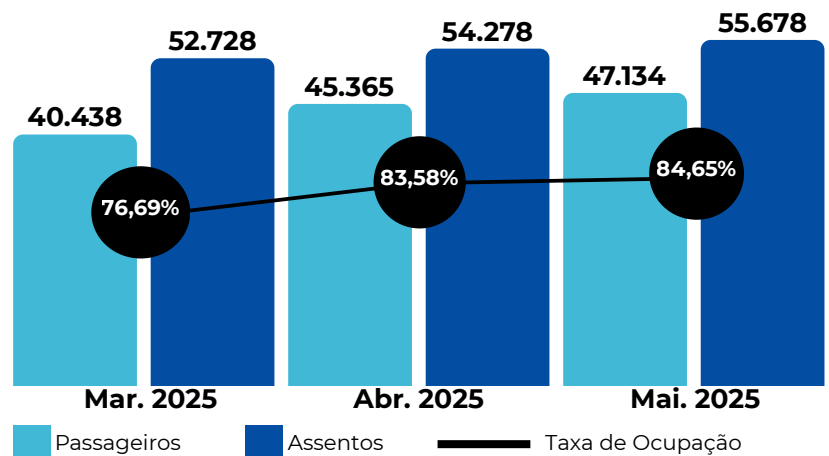
Gráfico 1 - Desembarque mensal de passageiros (Março de 2025 - Maio de 2025)



Fonte: Elaboração própria via dados da ANAC, 2025.

Segundo o Gráfico 01, em maio de 2025 os Aeroportos piauiense receberam 47.134 desembarques, representando crescimento em relação a abril (45.365) e março (40.438). Esse resultado mostra continuidade na recuperação do fluxo de passageiros.

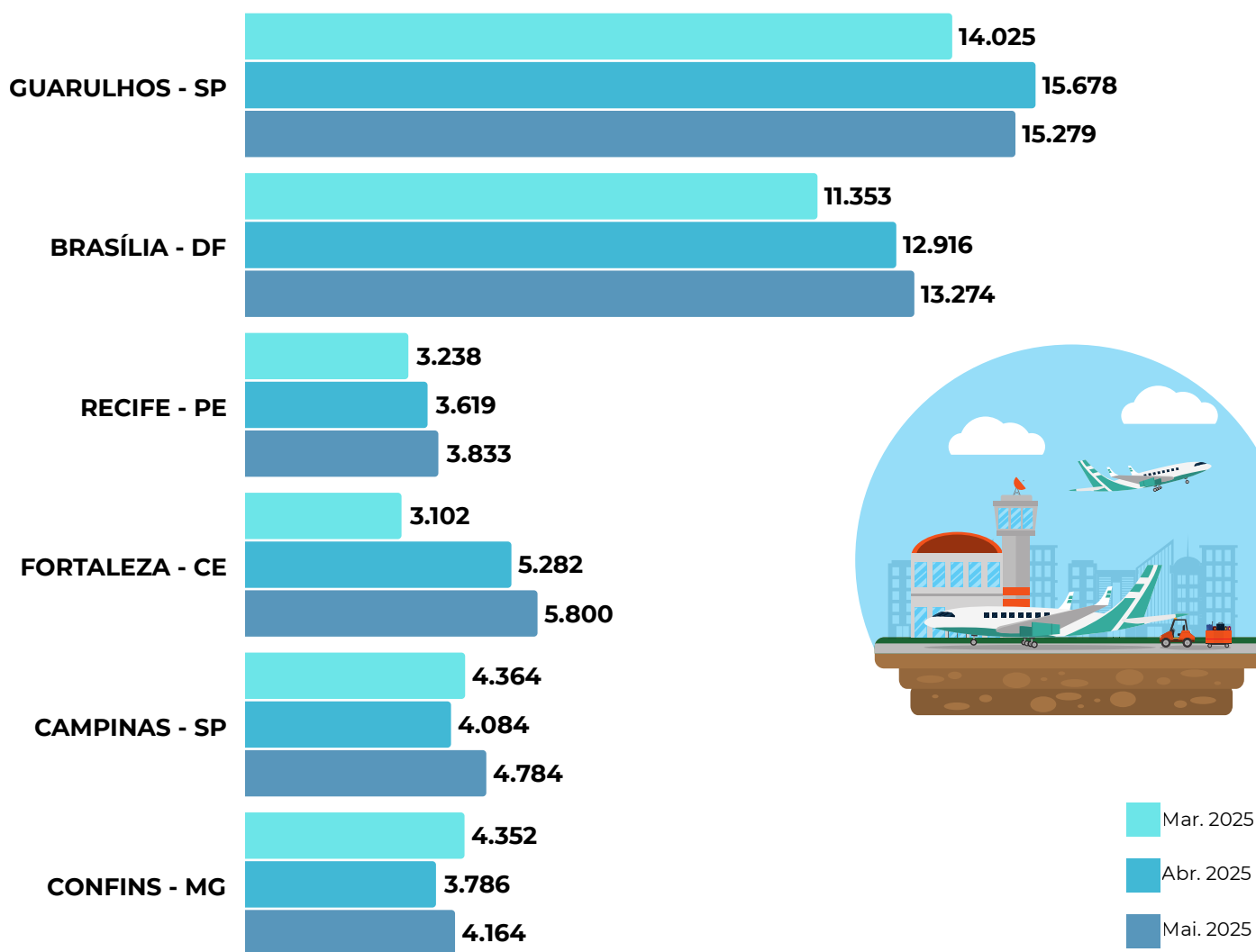
Gráfico 2 - Ocupação dos voos (Março de 2025 - Maio de 2025)



Fonte: Elaboração própria via dados da ANAC, 2025.

De acordo com o Gráfico 02, a taxa de ocupação dos voos em maio de 2025 foi de 84,65%, mantendo a trajetória de alta iniciada em março (76,69%) e consolidada em abril (83,58%). Esse desempenho reflete um equilíbrio positivo entre oferta de assentos e demanda de passageiros.

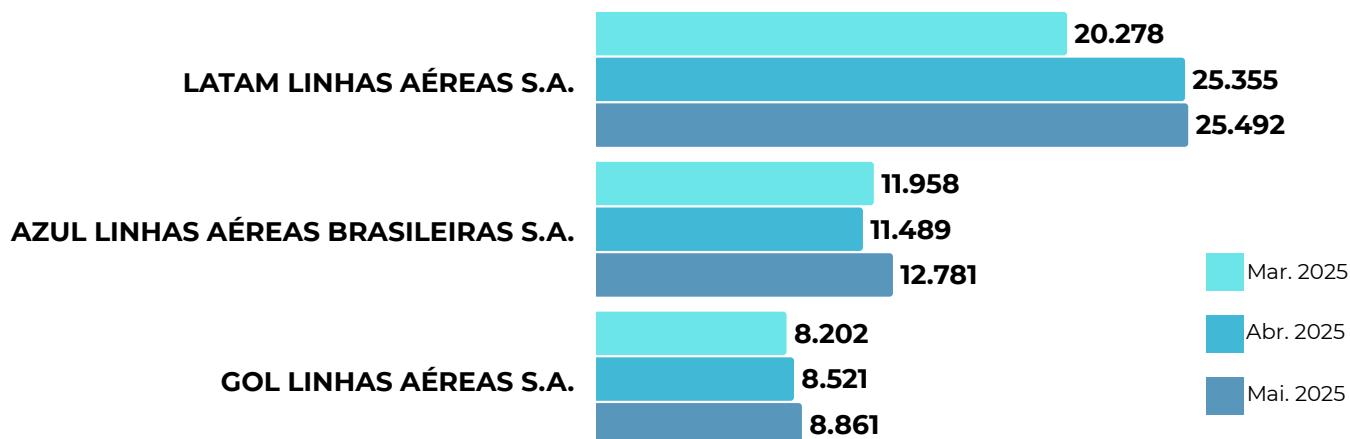
**Gráfico 3 - Número de passageiros por principais cidades de origem
(Março de 2025 - Maio de 2025)**



Fonte: Elaboração própria via dados da ANAC, 2025.

Conforme apresentado no Gráfico 03, as cidades que mais enviaram turistas para o estado piauiense em maio foram Guarulhos-SP (15.279) e Brasília-DF (13.274). Também se destacaram Fortaleza-CE (5.800), Campinas-SP (4.784), Confins-MG (4.164) e Recife-PE (3.833). Os dados reforçam a relevância dos grandes centros emissores para o destino.

**Gráfico 4 - Número de passageiros por principais companhias aéreas
(Março de 2025 - Maio de 2025)**



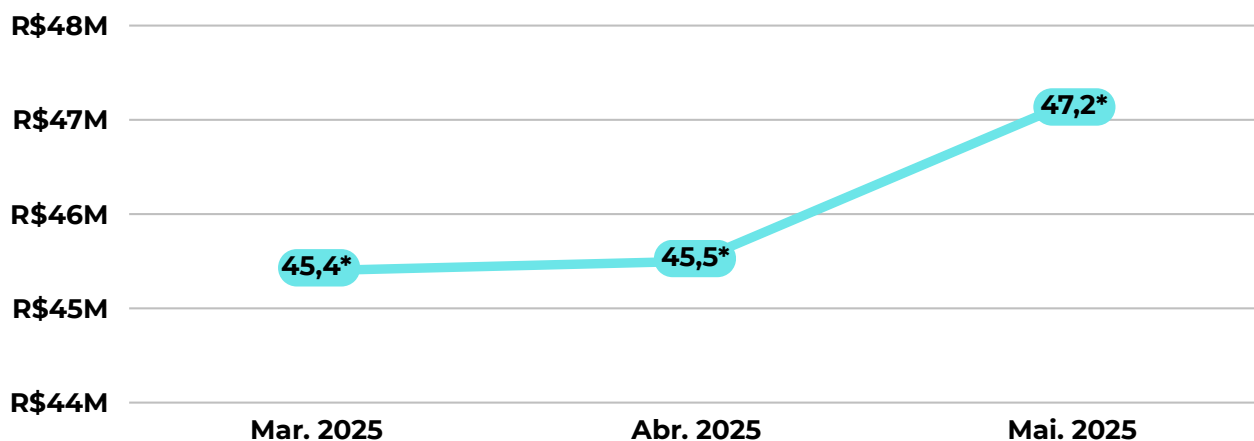
Fonte: Elaboração própria via dados da ANAC, 2025.

O Gráfico 04 evidencia que a LATAM Linhas Aéreas transportou o maior número de passageiros em maio de 2025 (25.492), seguida pela Azul Linhas Aéreas (12.781) e pela Gol Linhas Aéreas (8.861). A liderança da LATAM demonstra sua forte presença no mercado regional.



Dados socioeconômicos do Turismo

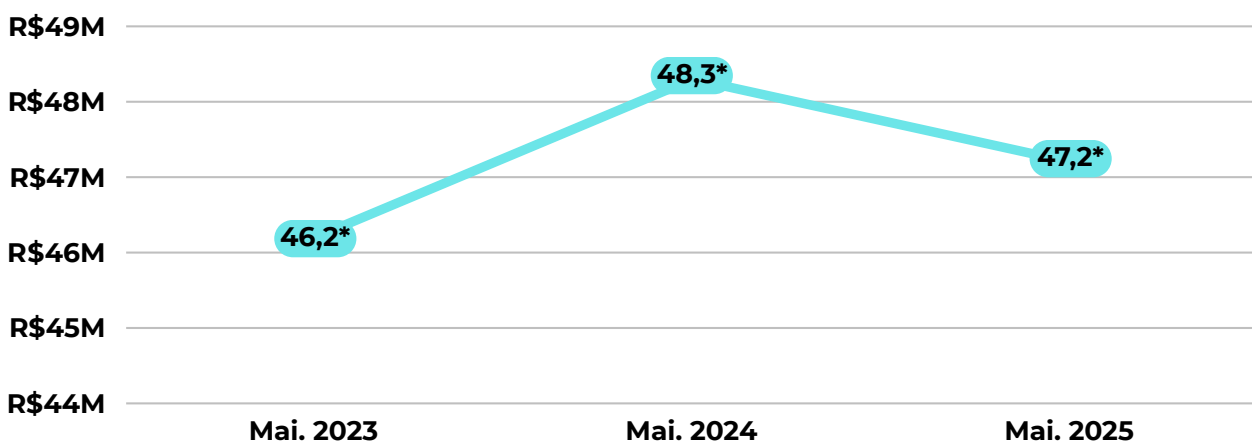
Gráfico 5 - Faturamento do Turismo (em milhões de reais)
(Março de 2025 - Maio de 2025)



Fonte: Elaboração própria via dados da FecomercioSP, 2025.
Nota: * valores atualizados em maio de 2025.

Conforme mostra o Gráfico 05, o turismo no Piauí movimentou cerca de R\$ 47,2 milhões em maio de 2025, valor superior ao registrado em abril (R\$ 45,5 milhões) e março (R\$ 45,4 milhões). Esse aumento revela expansão no consumo turístico.

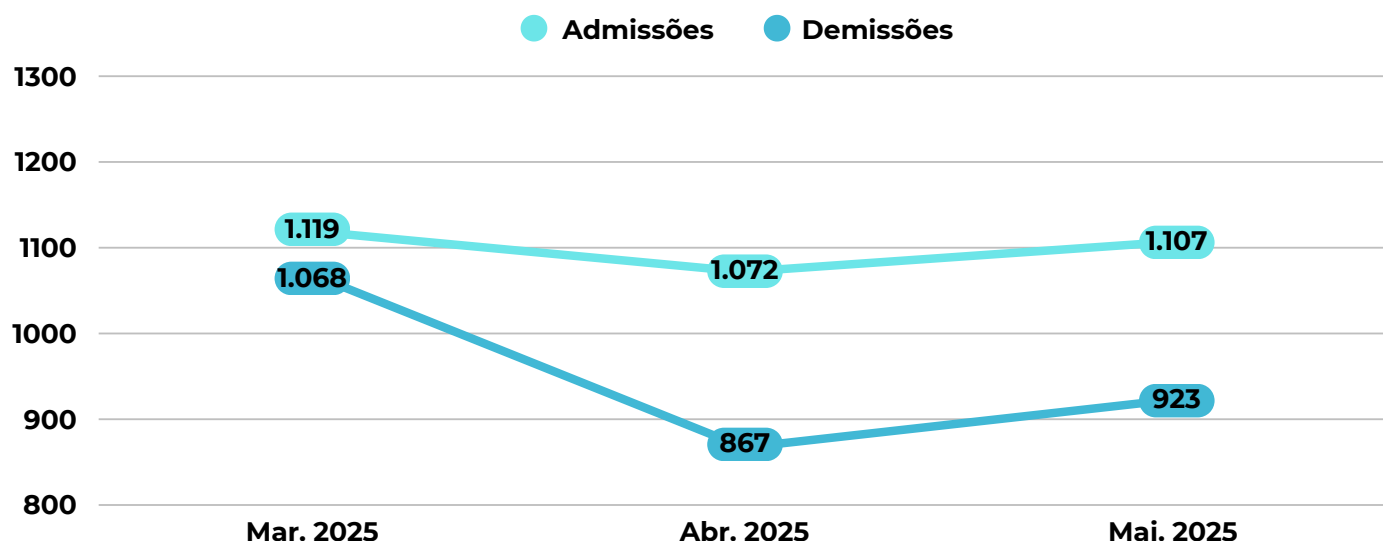
Gráfico 6 - Comparativo do faturamento do turismo (em milhões de reais) do mês de maio em anos anteriores



Fonte: Elaboração própria via dados da FecomercioSP, 2025.
Nota: * valores atualizados em maio de 2025.

O gráfico 06 mostra o comparativo do faturamento do turismo no mês de maio entre os anos de 2023 e 2025. Nota-se um crescimento de R\$ 46,2 milhões em 2023 para R\$ 48,3 milhões em 2024, representando um aumento de aproximadamente 4,5%. Já em 2025, o faturamento apresentou uma leve queda para R\$ 47,2 milhões.

**Gráfico 7 - Número de Admissões e Demissões no setor Turístico
(Março de 2025 - Maio de 2025)**



Fonte: Elaboração própria via dados da CAGED, 2025.

Observa-se no Gráfico 07 que o setor turístico registrou 1.107 admissões e 923 desligamentos em maio de 2025, mantendo saldo positivo na geração de empregos formais. Esses números reafirmam a importância do turismo para o mercado de trabalho regional.

• Considerações Finais

Em maio de 2025, o turismo no estado do Piauí manteve seu ritmo de crescimento, evidenciado pelo aumento no número de desembarques, pela elevada taxa de ocupação dos voos e por um faturamento superior ao registrado nos meses anteriores. A geração de empregos também permaneceu positiva

reforçando a importância do setor como impulsionador da economia. Esses resultados confirmam a relevância do turismo para a dinamização econômica e reforçam a necessidade de estratégias que garantam a continuidade desse desempenho ao longo do ano.

