

# BOLETIM MENSAL

## DO TURISMO NO PIAUÍ

Maio, 2025.

 **OBSERVATÓRIO**  
DE INTELIGÊNCIA TURÍSTICA  
DO PIAUÍ



## Expediente

**Rafael Fonteles**

Governador do Piauí

**Daniel Carvalho Oliveira Valente**

Secretário de Turismo do Piauí

**Vicente de Paula Censi Borges**  
Coordenador Geral

**Rodrigo de Sousa Melo**  
Coordenador Adjunto

**André Riani Costa Perinotto**  
Coordenador Adjunto

**Silmar Silva Teixeira**  
Coordenador de T.I

**Ana Angélica Fonseca da Costa**  
Supervisora – Teresina e Região

**Flavia Oliveira da Silva Louzeiro**  
Supervisora – São Raimundo Nonato e Região

**Osmar Gomes de Alencar Junior**  
Economista

**Tiago Sayão Rosa**  
Estatístico

**Fábio Junior Clemente Gama**  
Estatístico

**Felipe José Fontenele Filho**  
Tecnologia da Informação e Comunicação

**João Manoel Barros de Oliveira Júnior**  
Tecnologia da Informação e Comunicação

**Johnatan Alves Viana**  
Tecnologia da Informação e Comunicação

**Erickson Rodrigues da Silva**  
Tecnologia da Informação e Comunicação

**José Armando de Sousa Neres**  
Auxiliar de Pesquisa

**Antônio Vinnicius de Castro Rodrigues**  
Auxiliar de Pesquisa

**Jacyra Ferreira França Rodrigues**  
Auxiliar de Pesquisa

**Cleber Teixeira Albuquerque**  
Bolsista da Região Norte do Piauí

**Clemerson de Sousa Nascimento**  
Bolsista da Região Norte do Piauí

**Kayne Maria Oliveira Silva**  
Bolsista da Região Norte do Piauí

**Glenda Carvalho da Silva**  
Bolsista da Região Norte do Piauí

**Pedro Abel Soares dos Santos**  
Bolsista da Região Norte do Piauí

**Grazielly Lima das Neves**  
Bolsista de Teresina e Região

**João Carlos de Oliveira Barros**  
Bolsista de Teresina e Região

**Marina Alves da Silva**  
Bolsista de Teresina e Região

**Samara Sandra de Carvalho Lima**  
Bolsista de Teresina e Região

**Vanessa Benvindo Brito**  
Bolsista de Teresina e Região

**Daniel Bastos Negreiro**  
Bolsista de São Raimundo Nonato e Região

**Eudimária Paes dos Santos**  
Bolsista de São Raimundo Nonato e Região

**Marcela Santana Castro**  
Bolsista de São Raimundo Nonato e Região

**Redação, Projeto Gráfico e Diagramação**

**José Armando de Sousa Neres**  
**Antônio Vinnicius de Castro Rodrigues**  
**Jacyra Ferreira França Rodrigues**



## INTRODUÇÃO

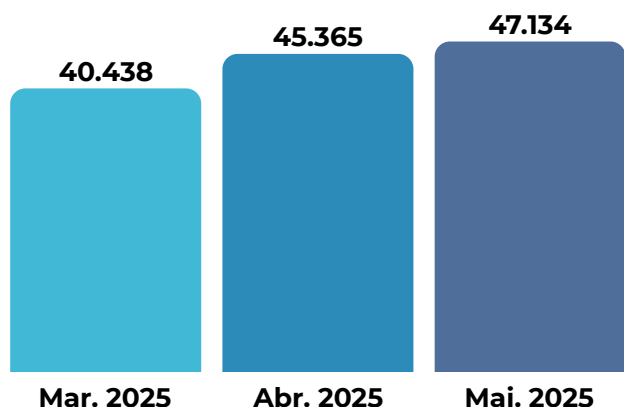
O Boletim Mensal do Observatório de Inteligência Turística do Piauí de apresenta os indicadores referentes ao mês de maio de 2025, destacando a movimentação aérea e os impactos socioeconômicos da atividade turística. Os dados reunidos permitem compreender a evolução do setor e servem de subsídio para gestores, empresários e pesquisadores no planejamento de ações estratégicas.

### Metodologia

As informações utilizadas neste boletim têm como fonte a Agência Nacional de Aviação Civil (ANAC), no que se refere ao transporte aéreo e o Cadastro Geral de Empregados e Desempregados (CAGED), para os dados de mão de obra. A metodologia consiste na análise comparativa entre os meses, evidenciando variações sazonais e tendências que influenciam o turismo no Piauí.

### Fluxo Aéreo

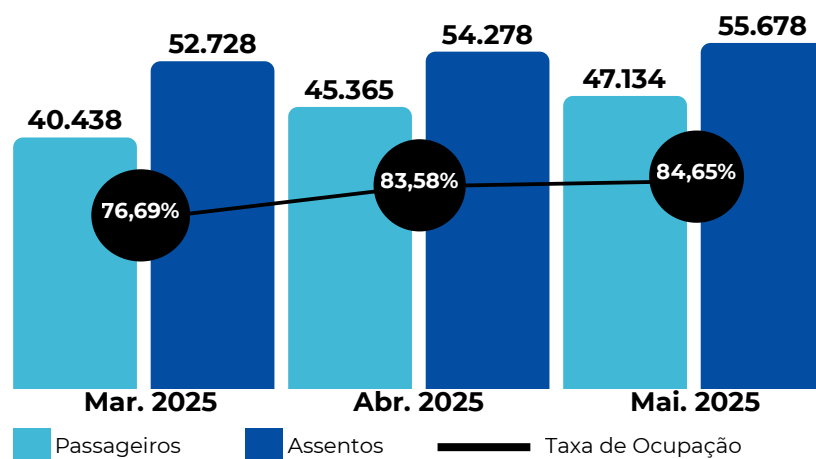
Gráfico 1 - Desembarque mensal de passageiros  
(Março de 2025 - Maio de 2025)



Fonte: Elaboração própria via dados da ANAC, 2025.

Segundo o Gráfico 01, em maio de 2025 os Aeroportos piauiense receberam 47.134 desembarques, representando crescimento em relação a abril (45.365) e março (40.438). Esse resultado mostra continuidade na recuperação do fluxo de passageiros.

Gráfico 2 - Ocupação dos voos  
(Março de 2025 - Maio de 2025)

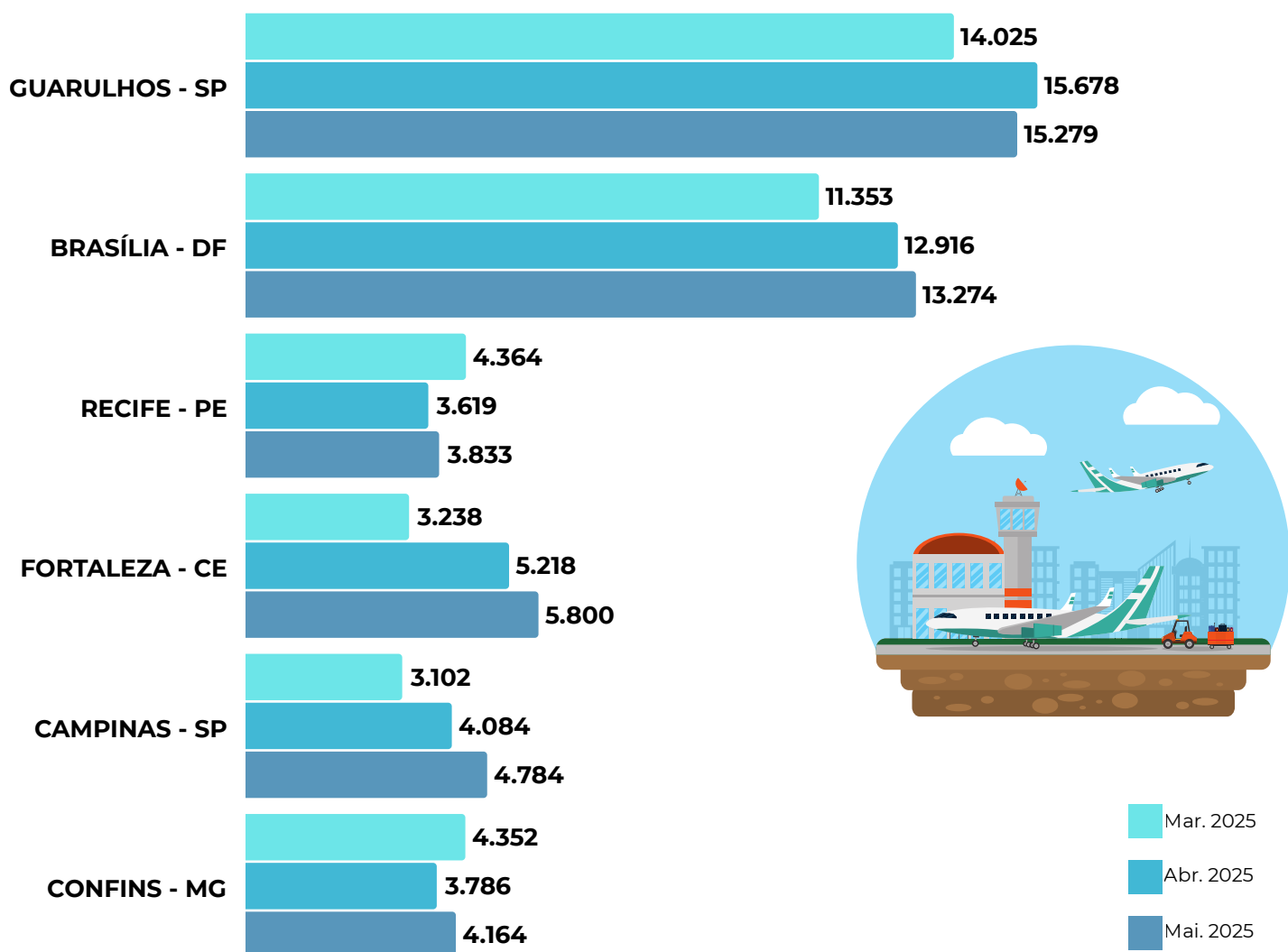


Fonte: Elaboração própria via dados da ANAC, 2025.

De acordo com o Gráfico 02, a taxa de ocupação dos voos em maio de 2025 foi de 84,65%, mantendo a trajetória de alta iniciada em março (76,69%) e consolidada em abril (83,58%). Esse desempenho reflete um equilíbrio positivo entre oferta de assentos e demanda de passageiros.



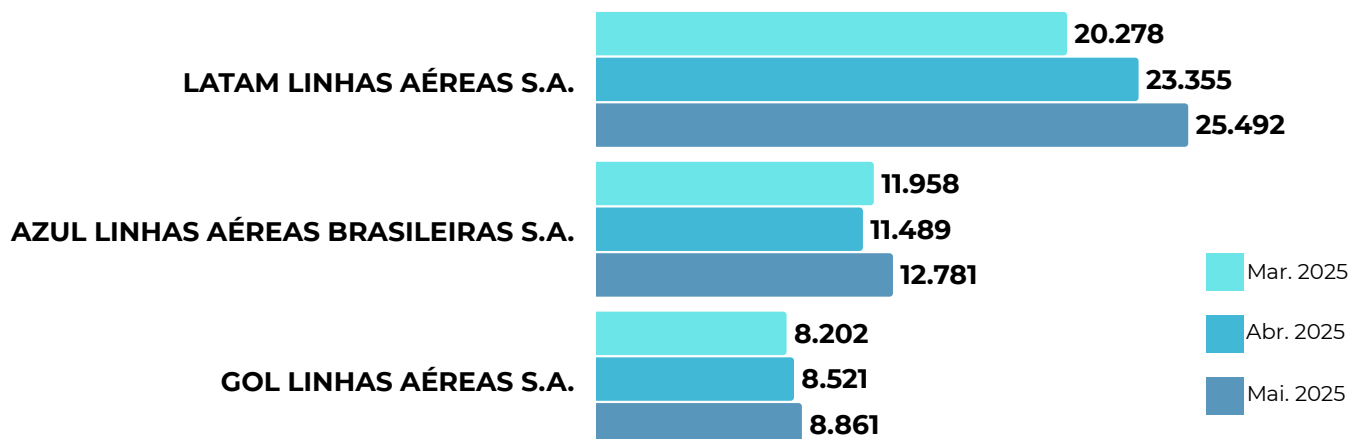
**Gráfico 3 - Número de passageiros por principais cidades de origem  
(Março de 2025 - Maio de 2025)**



Fonte: Elaboração própria via dados da ANAC, 2025.

Conforme apresentado no Gráfico 03, as cidades que mais enviaram turistas para o estado piauiense em maio foram Guarulhos-SP (15.279) e Brasília-DF (13.274). Também se destacaram Fortaleza-CE (5.800), Campinas-SP (4.784), Confins-MG (4.164) e Recife-PE (3.833). Os dados reforçam a relevância dos grandes centros emissores para o destino.

**Gráfico 4 - Número de passageiros por principais companhias aéreas  
(Março de 2025 - Maio de 2025)**



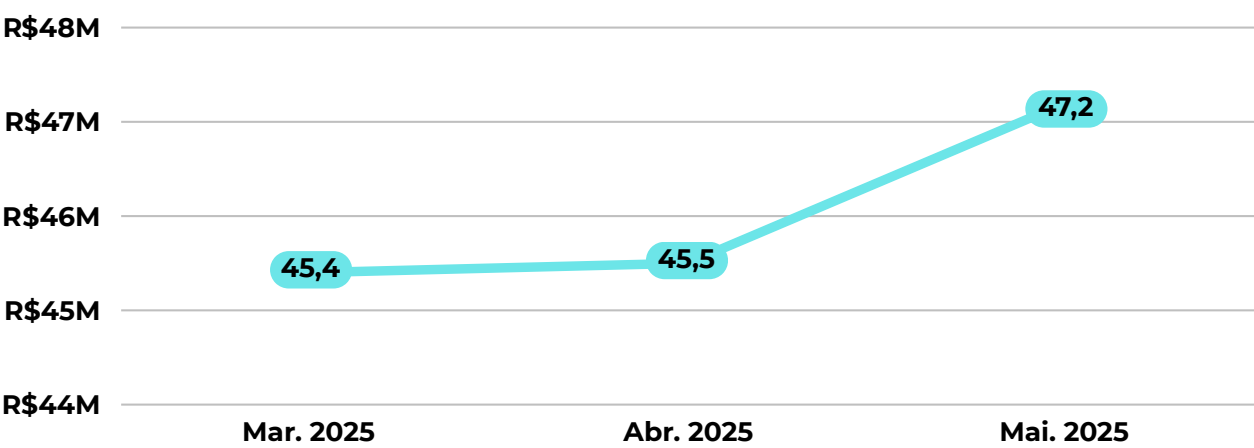
Fonte: Elaboração própria via dados da ANAC, 2025.

O Gráfico 04 evidencia que a LATAM Linhas Aéreas transportou o maior número de passageiros em maio de 2025 (25.492), seguida pela Azul Linhas Aéreas (12.781) e pela Gol Linhas Aéreas (8.861). A liderança da LATAM demonstra sua forte presença no mercado regional.

Dados socioeconômicos do Turismo



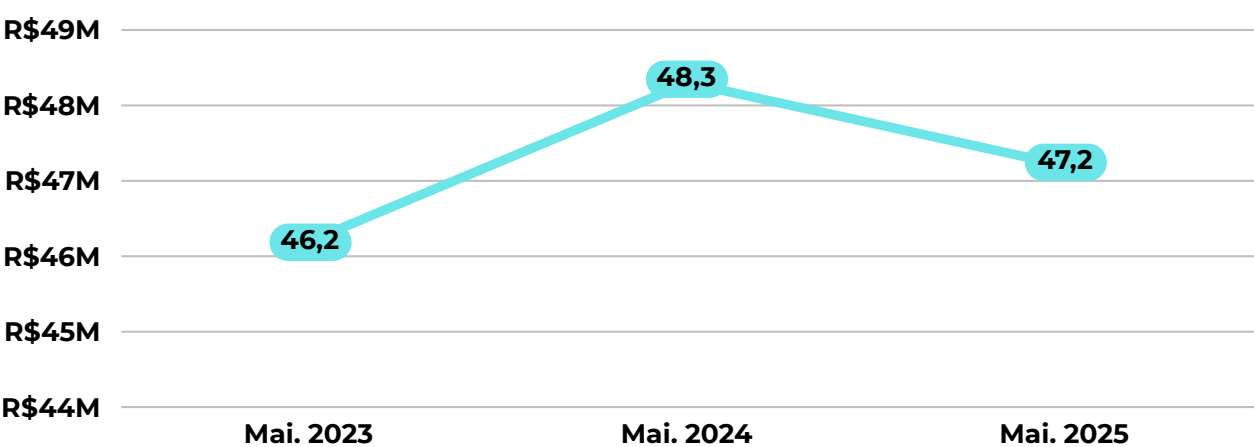
Gráfico 5 - Faturamento do Turismo (em milhões de reais)  
(Março de 2025 - Maio de 2025)



Fonte: Elaboração própria via dados da FecomercioSP, 2025.

Conforme mostra o Gráfico 05, o turismo no Piauí movimentou cerca de R\$ 47,1 milhões em maio de 2025, valor superior ao registrado em abril (R\$ 45,5 milhões) e março (R\$ 45,3 milhões). Esse aumento revela expansão no consumo turístico.

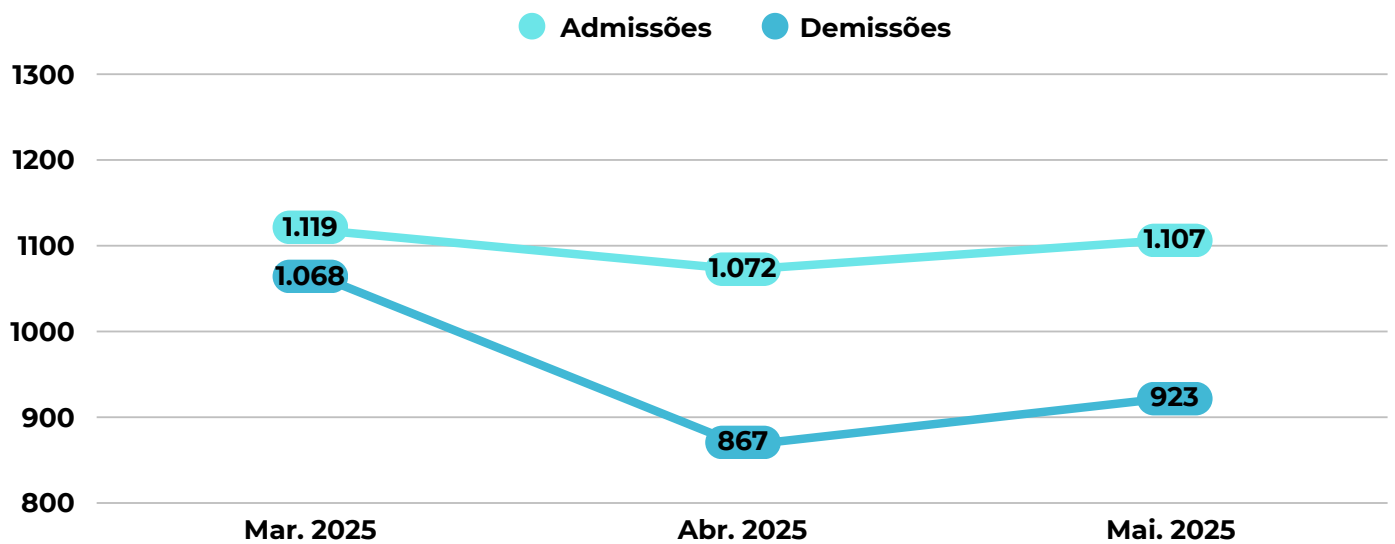
Gráfico 6 - Comparativo do faturamento do turismo (em milhões de reais) do mês de abril em anos anteriores



Fonte: Elaboração própria via dados da CAGED, 2025.

O gráfico 06 mostra o comparativo do faturamento do turismo no mês de maio entre os anos de 2023 e 2025. Nota-se um crescimento de R\$ 46,2 milhões em 2023 para R\$ 48,3 milhões em 2024, representando um aumento de aproximadamente 4,5%. Já em 2025, o faturamento apresentou uma leve queda para R\$ 47,2 milhões.

**Gráfico 7 - Número de Admissões e Demissões no setor Turístico  
(Março de 2025 - Maio de 2025)**



Fonte: Elaboração própria via dados da CAGED, 2025.

Observa-se no Gráfico 07 que o setor turístico registrou 1.107 admissões e 923 desligamentos em maio de 2025, mantendo saldo positivo na geração de empregos formais. Esses números reafirmam a importância do turismo para o mercado de trabalho regional.

### • Considerações Finais

Em maio de 2025, o turismo no estado do Piauí manteve seu ritmo de crescimento, evidenciado pelo aumento no número de desembarques, pela elevada taxa de ocupação dos voos e por um faturamento superior ao registrado nos meses anteriores. A geração de empregos também permaneceu positiva

reforçando a importância do setor como impulsionador da economia. Esses resultados confirmam a relevância do turismo para a dinamização econômica e reforçam a necessidade de estratégias que garantam a continuidade desse desempenho ao longo do ano.

