

BOLETIM MENSAL

DO TURISMO NO PIAUÍ

Junho, 2025.

 **OBSERVATÓRIO**
DE INTELIGÊNCIA TURÍSTICA
DO PIAUÍ



Expediente

Rafael Fonteles

Governador do Piauí

Daniel Carvalho Oliveira Valente

Secretário de Turismo do Piauí

Vicente de Paula Censi Borges
Coordenador Geral

Rodrigo de Sousa Melo
Coordenador Adjunto

André Riani Costa Perinotto
Coordenador Adjunto

Silmar Silva Teixeira
Coordenador de T.I

Ana Angélica Fonseca da Costa
Supervisora – Teresina e Região

Flavia Oliveira da Silva Louzeiro
Supervisora – São Raimundo Nonato e Região

Osmar Gomes de Alencar Junior
Economista

Tiago Sayão Rosa
Estatístico

Fábio Junior Clemente Gama
Estatístico

Felipe José Fontenele Filho
Tecnologia da Informação e Comunicação

João Manoel Barros de Oliveira Júnior
Tecnologia da Informação e Comunicação

Johnatan Alves Viana
Tecnologia da Informação e Comunicação

Erickson Rodrigues da Silva
Tecnologia da Informação e Comunicação

José Armando de Sousa Neres
Auxiliar de Pesquisa

Antônio Vinnicius de Castro Rodrigues
Auxiliar de Pesquisa

Jacyra Ferreira França Rodrigues
Auxiliar de Pesquisa

Cleber Teixeira Albuquerque
Bolsista da Região Norte do Piauí

Clemerson de Sousa Nascimento
Bolsista da Região Norte do Piauí

Kayne Maria Oliveira Silva
Bolsista da Região Norte do Piauí

Glenda Carvalho da Silva
Bolsista da Região Norte do Piauí

Pedro Abel Soares dos Santos
Bolsista da Região Norte do Piauí

Grazielly Lima das Neves
Bolsista de Teresina e Região

João Carlos de Oliveira Barros
Bolsista de Teresina e Região

Marina Alves da Silva
Bolsista de Teresina e Região

Samara Sandra de Carvalho Lima
Bolsista de Teresina e Região

Vanessa Benvindo Brito
Bolsista de Teresina e Região

Daniel Bastos Negreiro
Bolsista de São Raimundo Nonato e Região

Eudimária Paes dos Santos
Bolsista de São Raimundo Nonato e Região

Marcela Santana Castro
Bolsista de São Raimundo Nonato e Região

Redação, Projeto Gráfico e Diagramação

José Armando de Sousa Neres
Antônio Vinnicius de Castro Rodrigues
Jacyra Ferreira França Rodrigues



INTRODUÇÃO

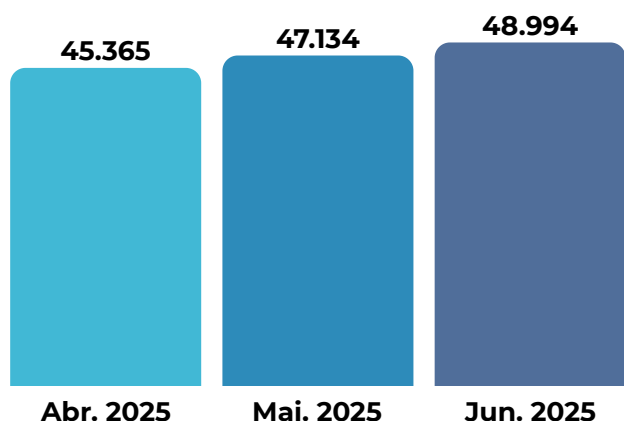
O Boletim Mensal do Observatório de Inteligência Turística do Piauí reúne os principais indicadores relacionados ao transporte aéreo e ao desempenho socioeconômico do setor no mês de junho de 2025. O informativo oferece um panorama atualizado da movimentação de passageiros, da participação das companhias aéreas e do impacto da atividade turística na economia, servindo como instrumento de apoio para gestores públicos, empresários e pesquisadores no planejamento de estratégias voltadas ao fortalecimento do turismo.

Metodologia

As informações apresentadas neste boletim têm como base fontes oficiais: a Agência Nacional de Aviação Civil (ANAC), para os dados de transporte aéreo e o Cadastro Geral de Empregados e Desempregados (CAGED), para os números relacionados à mão de obra. A análise segue uma perspectiva comparativa entre meses consecutivos, possibilitando identificar oscilações sazonais, tendências de crescimento e eventuais retrações do setor.

Fluxo Aéreo

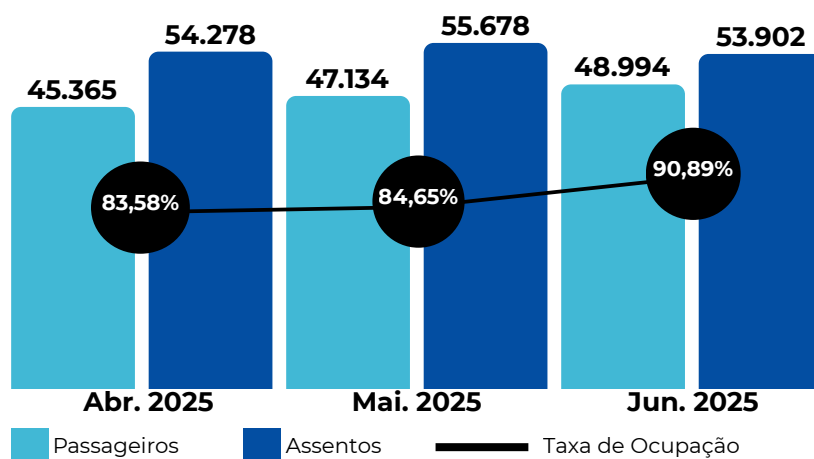
Gráfico 1 - Desembarque mensal de passageiros
(Abril de 2025 - Junho de 2025)



Fonte: Elaboração própria via dados da ANAC, 2025.

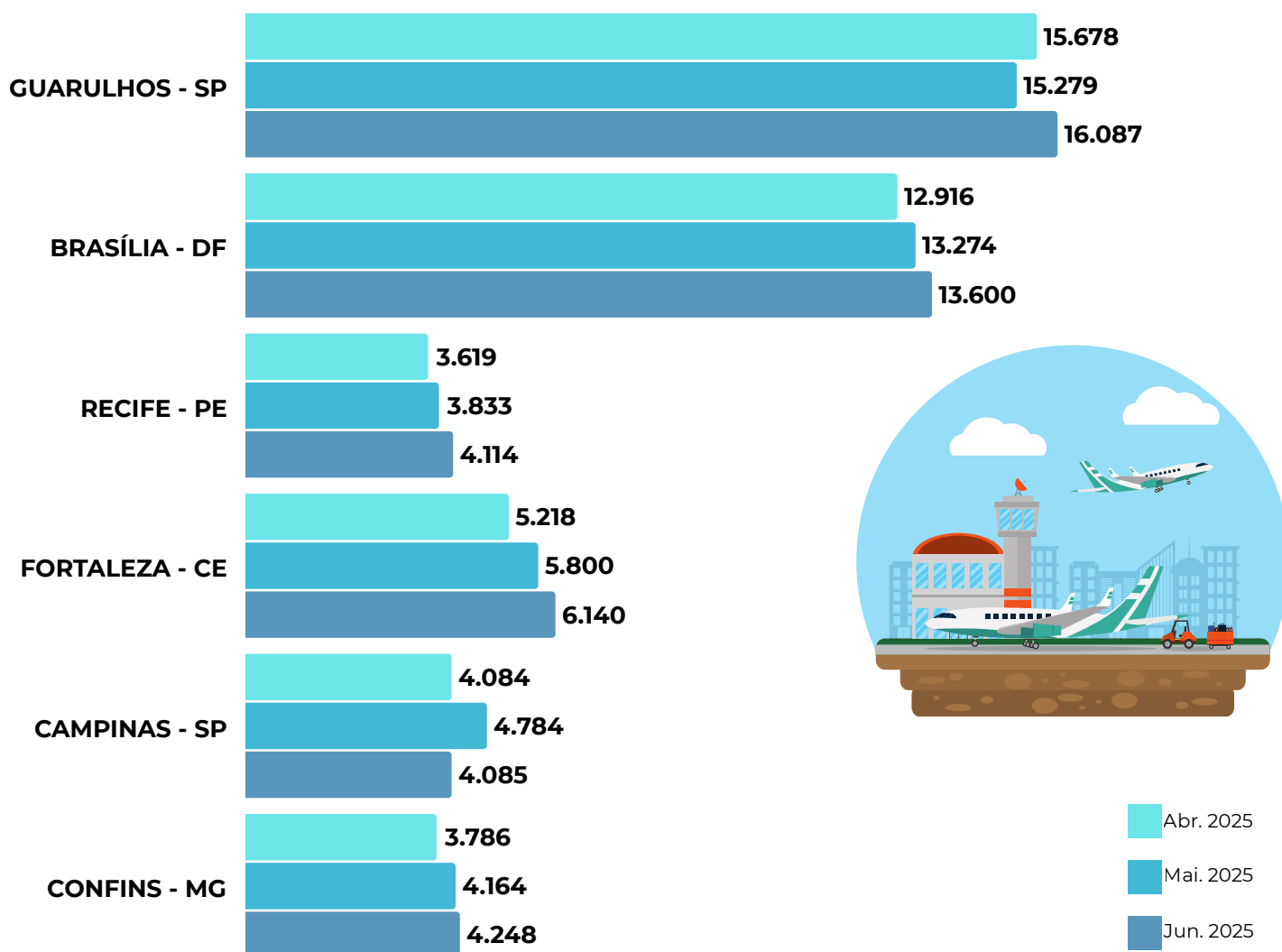
De acordo com o Gráfico 02, a taxa de ocupação dos voos em junho alcançou 90,89%, a mais elevada do trimestre. O índice representa um crescimento expressivo em relação a abril (83,58%) e maio (84,65%), demonstrando maior equilíbrio entre a oferta de assentos e a procura de passageiros.

Gráfico 2 - Ocupação dos voos
(Abril de 2025 - Junho de 2025)



Fonte: Elaboração própria via dados da ANAC, 2025.

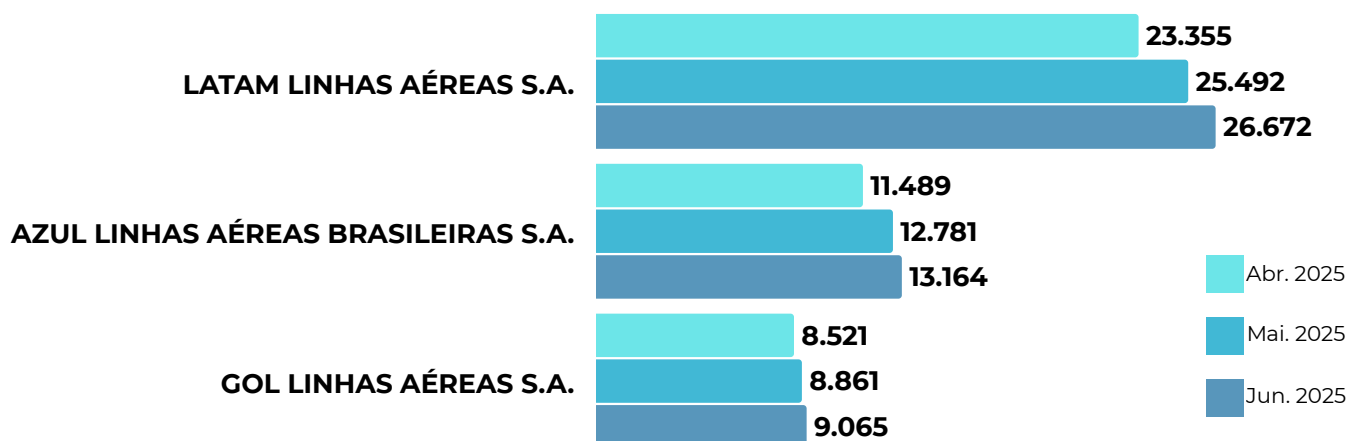
**Gráfico 3 - Número de passageiros por principais cidades de origem
(Abril de 2025 - Junho de 2025)**



Fonte: Elaboração própria via dados da ANAC, 2025.

Segundo os dados do Gráfico 03, as cidades que mais enviaram passageiros a Parnaíba em junho foram Guarulhos-SP (16.087) e Brasília-DF (13.600). Também se destacaram Fortaleza-CE (6.140), Campinas-SP (4.805), Confins-MG (4.248) e Recife-PE (4.114), evidenciando a importância dos grandes centros emissores do Sudeste e Nordeste para o turismo do estado.

**Gráfico 4 - Número de passageiros por principais companhias aéreas
(Abril de 2025 - Junho de 2025)**



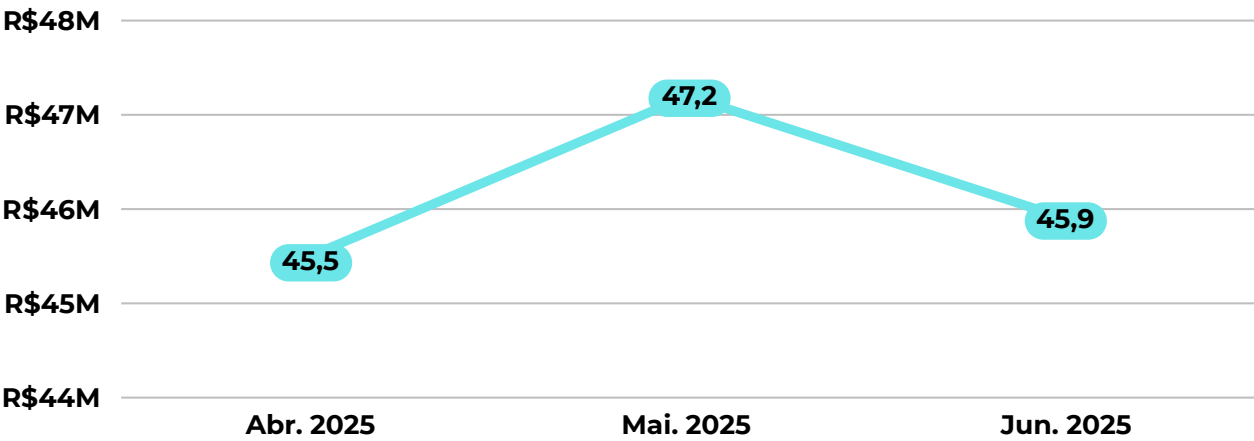
Fonte: Elaboração própria via dados da ANAC, 2025.

O Gráfico 04 demonstra que a LATAM Linhas Aéreas manteve a liderança no transporte de passageiros em junho de 2025, com 26.762 viajantes, seguida pela Azul Linhas Aéreas (13.167) e pela Gol Linhas Aéreas (9.065). Esse cenário confirma a consolidação da LATAM no mercado local e a participação consistente das demais companhias.



Dados socioeconômicos do Turismo

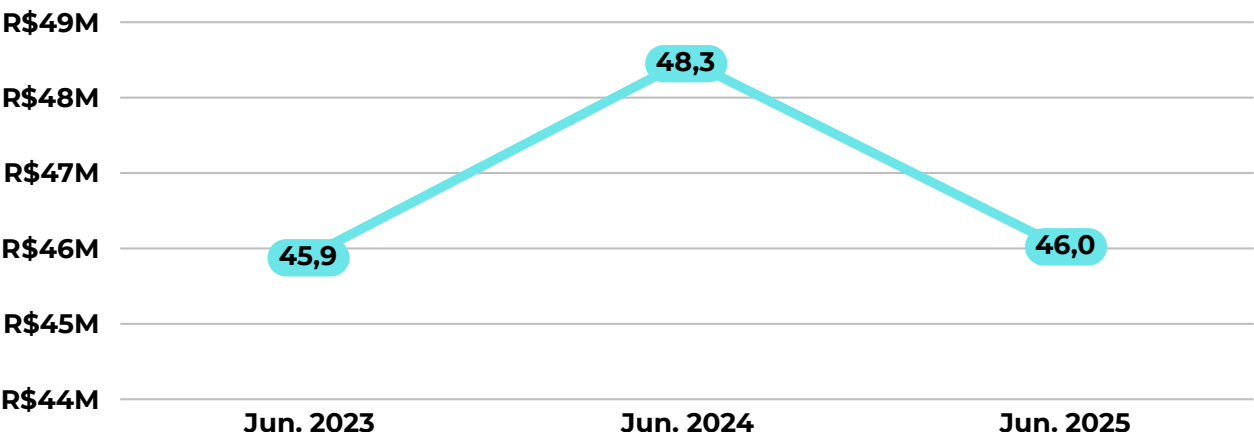
Gráfico 5 - Faturamento do Turismo (em milhões de reais)
(Abril de 2025 - Junho de 2025)



Fonte: Elaboração própria via dados da FecomercioSP, 2025.

Conforme indica o Gráfico 05, o faturamento do setor turístico em junho de 2025 foi de aproximadamente R\$ 46 milhões. Apesar de representar uma ligeira queda em comparação a maio (R\$ 47,1 milhões), o valor permanece superior ao de abril (R\$ 45,5 milhões), evidenciando estabilidade na movimentação econômica do turismo.

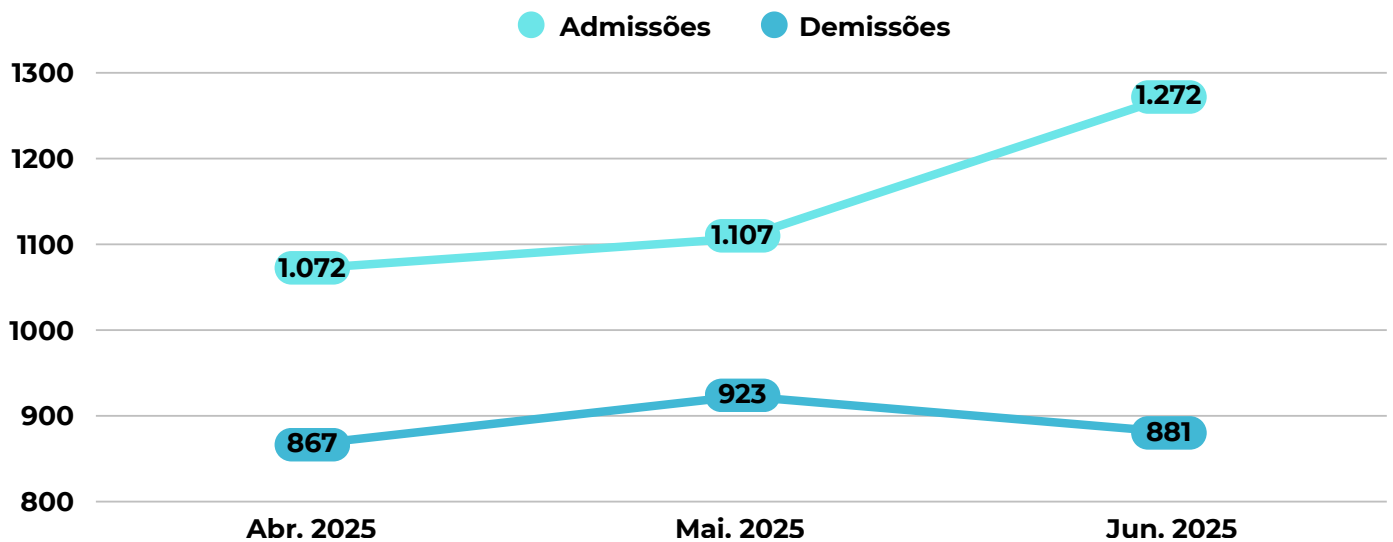
Gráfico 6 - Comparativo do faturamento do turismo (em milhões de reais) do mês de abril em anos anteriores



Fonte: Elaboração própria via dados da CAGED, 2025.

O gráfico 06 apresenta o comparativo do faturamento do turismo no mês de junho entre os anos de 2023 e 2025. Verifica-se um crescimento significativo de R\$ 45,9 milhões em 2023 para R\$ 48,3 milhões em 2024, o que representa um aumento de cerca de 5,2%. Contudo, em 2025 houve uma redução para R\$ 46,0 milhões, retornando a patamares próximos aos de 2023.

**Gráfico 7 - Número de Admissões e Demissões no setor Turístico
(Abril de 2025 - Junho de 2025)**



Fonte: Elaboração própria via dados da CAGED, 2025.

De acordo com o Gráfico 07, o setor turístico registrou em junho 1.273 admissões e 881 desligamentos, resultando em saldo positivo na geração de empregos formais. Esse desempenho reafirma a relevância do turismo como vetor de empregabilidade no estado.

• Considerações Finais

O mês de junho de 2025 consolidou a tendência de crescimento do turismo no Piauí, com recorde na taxa de ocupação dos voos, aumento no volume de desembarques e saldo positivo de empregos formais. Embora o faturamento tenha apresentado leve redução em relação a maio, os indicadores confirmam a vitalidade do

setor e sua importância estratégica para a economia. A continuidade desse desempenho dependerá do fortalecimento de políticas públicas e de iniciativas privadas que ampliem a atratividade do destino e garantam a sustentabilidade do turismo ao longo do ano.

