

BOLETIM MENSAL

DO TURISMO NO PIAUÍ

Janeiro, 2026.

 **OBSERVATÓRIO**
DE INTELIGÊNCIA TURÍSTICA
DO PIAUÍ



Expediente

Rafael Fonteles

Governador do Piauí

Daniel Carvalho Oliveira Valente

Secretário de Turismo do Piauí

Vicente de Paula Censi Borges

Coordenador Geral

Rodrigo de Sousa Melo

Coordenador Adjunto

André Riani Costa Perinotto

Coordenador Adjunto

Silmar Silva Teixeira

Coordenador de T.I

Osmar Gomes de Alencar Junior

Economista

Tiago Sayão Rosa

Estatístico

Fábio Junior Clemente Gama

Estatístico

Felipe José Fontenele Filho

Tecnologia da Informação e Comunicação

João Manoel Barros de Oliveira Júnior

Tecnologia da Informação e Comunicação

Johnatan Alves Viana

Tecnologia da Informação e Comunicação

Erickson Rodrigues da Silva

Tecnologia da Informação e Comunicação

Lucas Daniel Batista Lima

Tecnologia da Informação e Comunicação

José Armando de Sousa Neres

Auxiliar de Pesquisa

Antônio Vinnicius de Castro Rodrigues

Auxiliar de Pesquisa

Jacyra Ferreira França Rodrigues

Auxiliar de Pesquisa

Kayne Maria Oliveira Silva

Bolsista da Região Norte do Piauí

Glenda Carvalho da Silva

Bolsista da Região Norte do Piauí

Pedro Abel Soares dos Santos

Bolsista da Região Norte do Piauí

Redação, Projeto Gráfico e Diagramação

José Armando de Sousa Neres

Antônio Vinnicius de Castro Rodrigues

Jacyra Ferreira França Rodrigues



INTRODUÇÃO

O Boletim Mensal do Observatório de Turismo do Piauí apresenta os principais indicadores relacionados ao transporte aéreo e ao desempenho socioeconômico do setor turístico referentes ao mês de janeiro de 2026. O documento reúne informações que permitem acompanhar a movimentação de passageiros, a participação das companhias aéreas e os impactos da atividade turística na economia local, contribuindo para subsidiar gestores públicos, empresários e pesquisadores na análise e no planejamento de ações voltadas ao fortalecimento do turismo no estado.

Metodologia

Os dados apresentados neste boletim foram obtidos a partir de fontes oficiais. As informações referentes ao transporte aéreo foram coletadas junto à Agência Nacional de Aviação Civil (ANAC). Os dados relacionados ao mercado de trabalho têm como base o Cadastro Geral de Empregados e Desempregados (CAGED). A análise considera comparações mensais e comparativos periódicos anuais, permitindo identificar variações sazonais e tendências relacionadas ao desempenho da atividade turística

Fluxo Aéreo


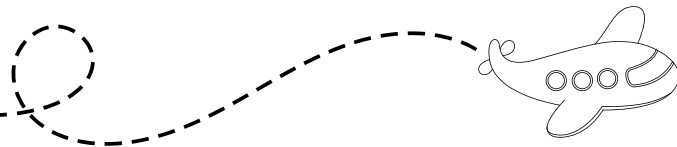
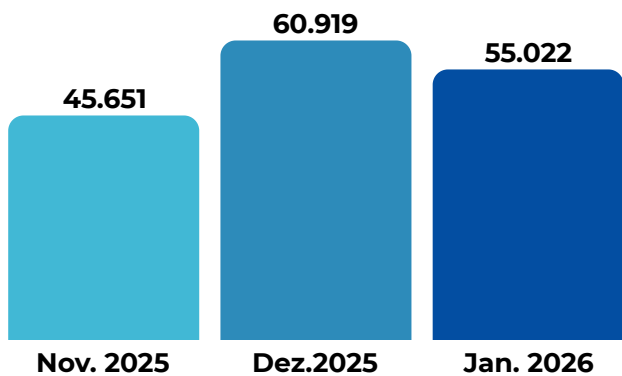


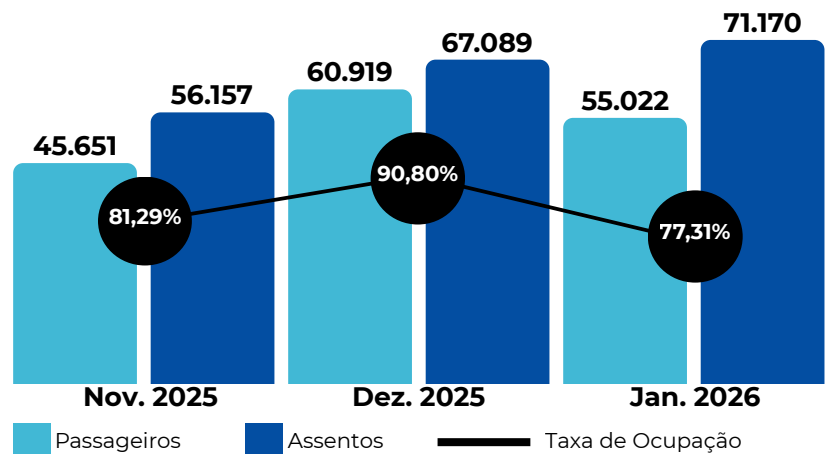
Gráfico 1 - Desembarque mensal de passageiros (Novembro de 2025 - Janeiro de 2026)



Fonte: Elaboração própria via dados da ANAC, 2026.

Conforme apresentado no Gráfico 01, foram registrados 55.022 desembarques em janeiro de 2026, número inferior ao observado em dezembro de 2025 (60.919), porém superior ao registrado em novembro do mesmo ano (45.651). Essa variação pode ser associada à dinâmica da alta temporada turística, que tradicionalmente apresenta forte movimentação no período de fim de ano.

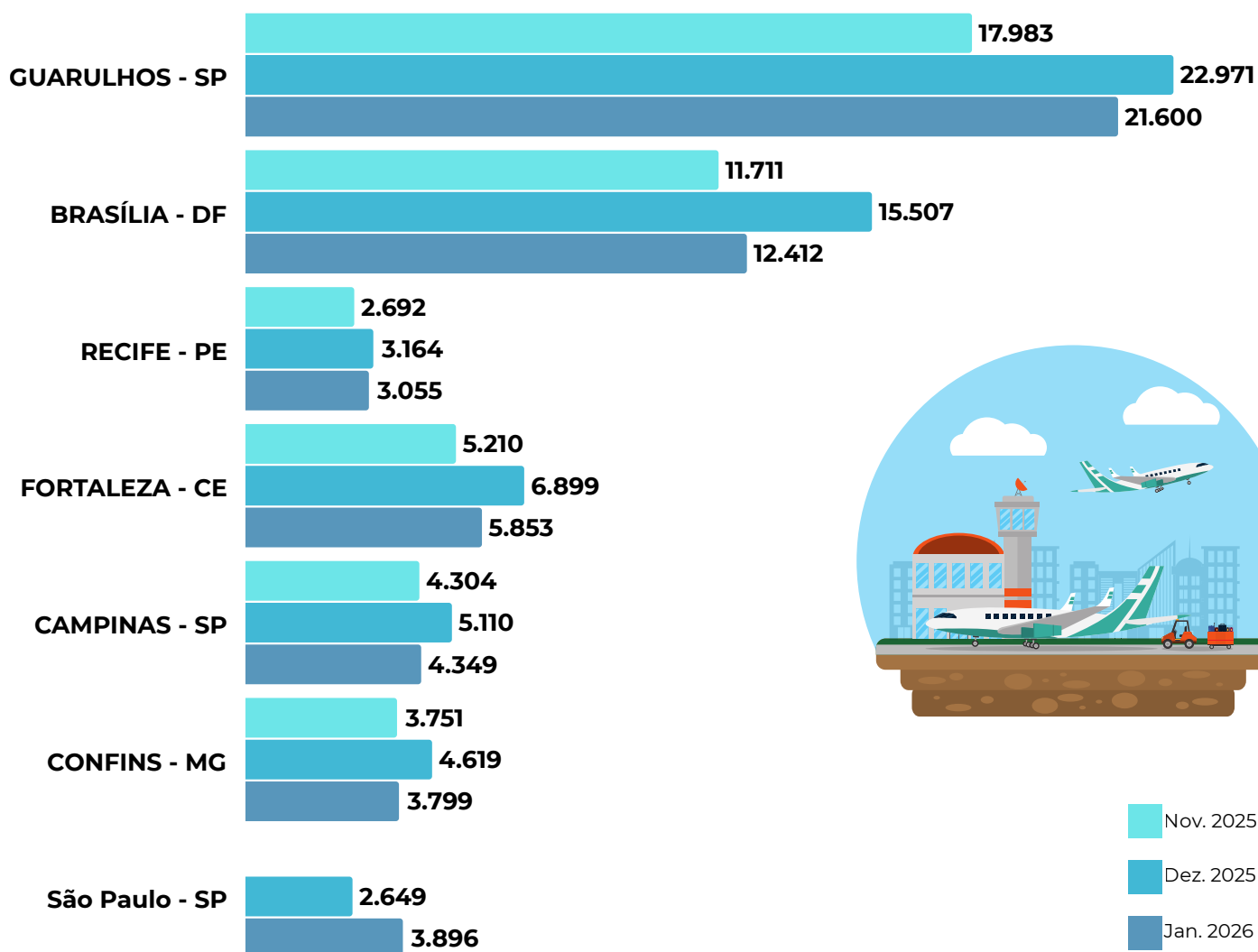
Gráfico 2 - Ocupação dos voos (Novembro de 2025 - Janeiro de 2026)



Fonte: Elaboração própria via dados da ANAC, 2026.

De acordo com os dados do Gráfico 02, a taxa de ocupação dos voos em janeiro de 2026 foi de 77,31%, resultado inferior ao registrado em dezembro de 2025 (90,80%), mês que apresentou elevada demanda por transporte aéreo. Ainda assim, o índice permanece próximo ao observado em novembro (81,29%), refletindo o comportamento típico do fluxo turístico no início do ano.

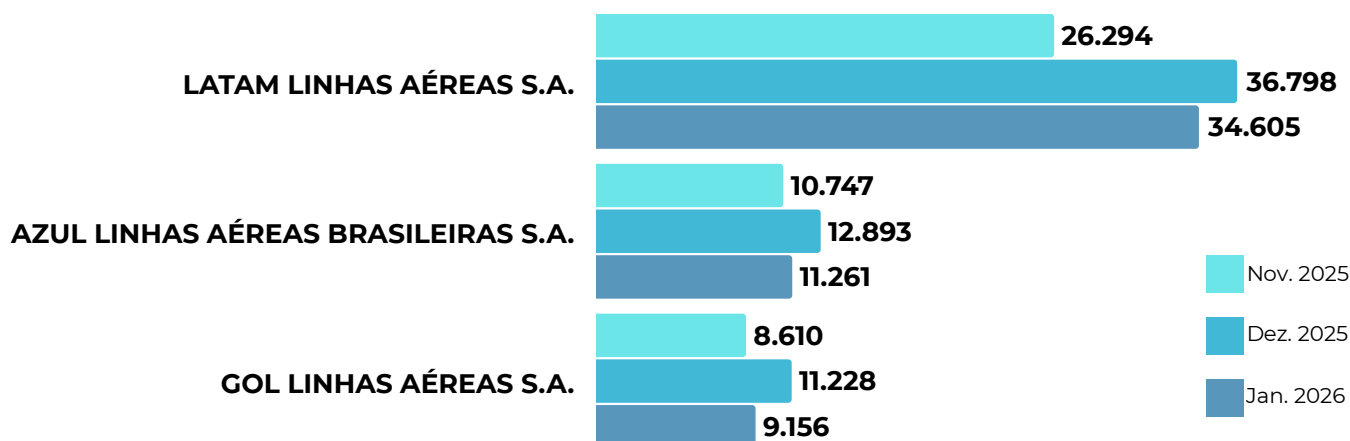
**Gráfico 3 - Número de passageiros por principais cidades de origem
(Novembro de 2025 - Janeiro de 2026)**



Fonte: Elaboração própria via dados da ANAC, 2026.

Segundo o Gráfico 03, as principais cidades emissoras de passageiros para o estado do Piauí em janeiro de 2026 foram Guarulhos-SP (21.600) e Brasília-DF (12.412). Também se destacaram Fortaleza-CE (5.853), Campinas-SP (4.349), São Paulo-SP (3.896), Confins-MG (3.799) e Recife-PE (3.055). Esses dados evidenciam a forte conexão do destino com importantes centros urbanos do Sudeste e do Nordeste brasileiro.

**Gráfico 4 - Número de passageiros por principais companhias aéreas
(Novembro de 2025 - Janeiro de 2026)**



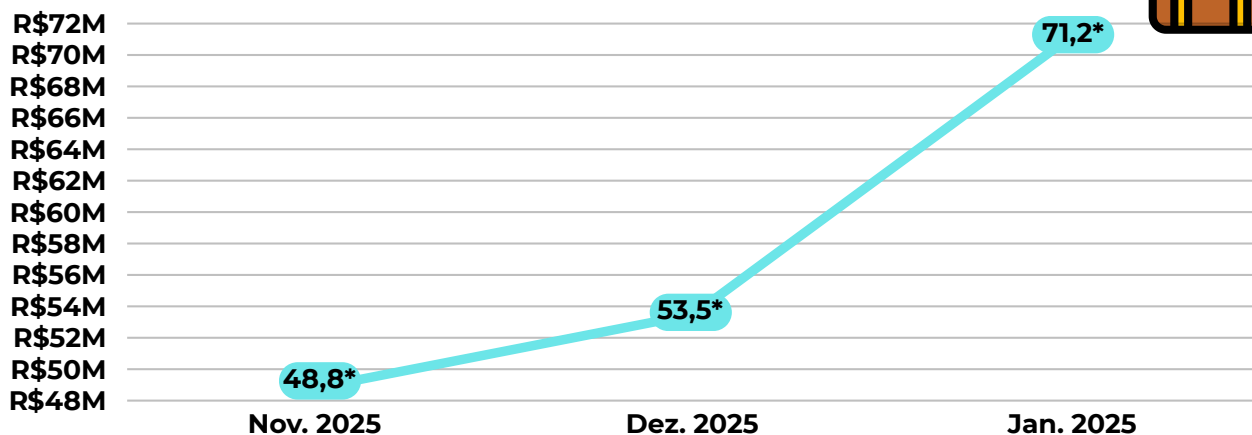
Fonte: Elaboração própria via dados da ANAC, 2026.

O Gráfico 04 demonstra que a TAM Linhas Aéreas manteve a liderança no transporte de passageiros em janeiro de 2026, com 34.605 viajantes. Em seguida aparecem a Azul Linhas Aéreas, com 11.261 passageiros, e a Gol Linhas Aéreas, com 9.156 passageiros, confirmando a participação dessas companhias na conectividade aérea do destino.

Dados socioeconômicos do Turismo



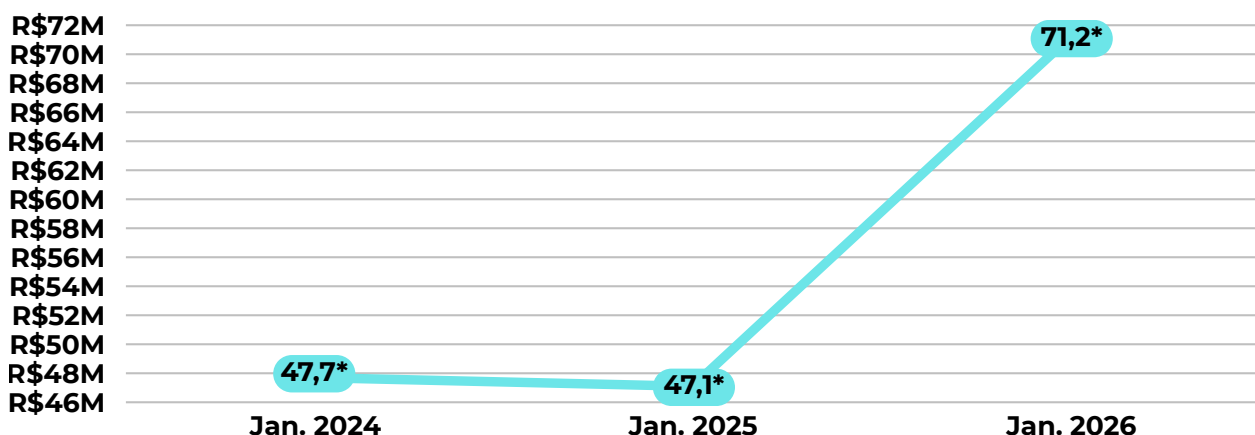
**Gráfico 5 - Faturamento do Turismo (em milhões de reais)
(Novembro de 2025 - Janeiro de 2026)**



Fonte: Elaboração própria via dados da FecomercioSP, 2026.
Nota: * valores atualizados em janeiro de 2026.

De acordo com o Gráfico 05, o faturamento do turismo em novembro de 2025 foi de aproximadamente R\$ 48,8 milhões, R\$ 53,5 milhões em dezembro de 2025, e R\$ 71,2 milhões em janeiro de 2026. O faturamento de janeiro de 2026 evidencia a forte presença de turista no período de férias e festividades de ano a ano.

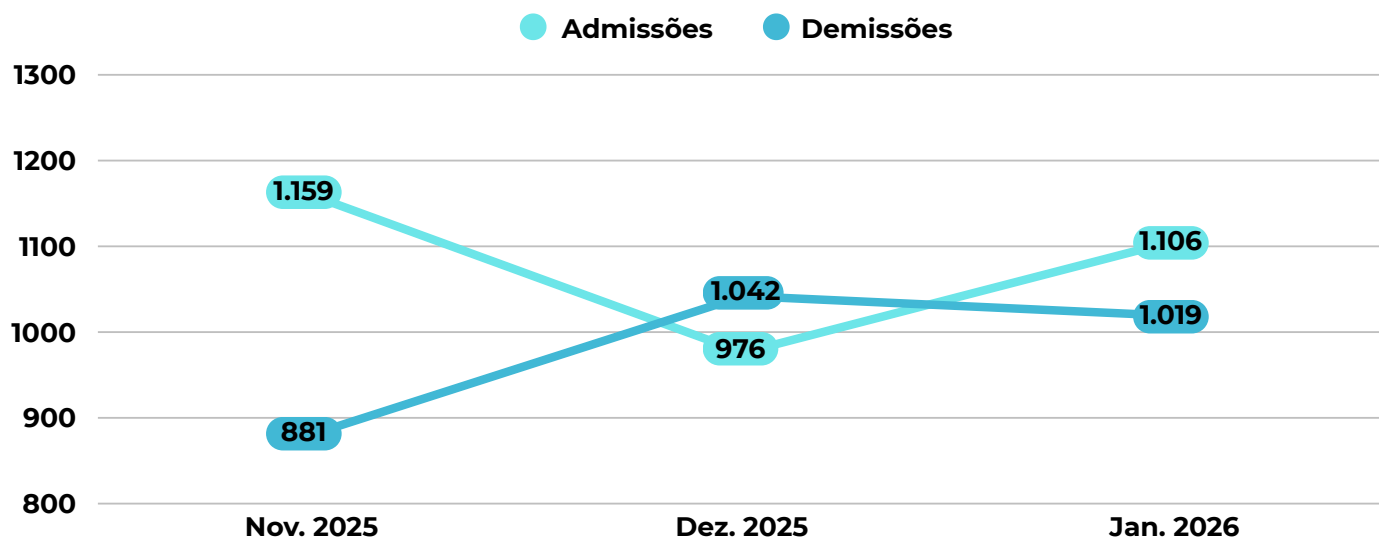
Gráfico 6 - Comparativo do faturamento do turismo (em milhões de reais) do mês de janeiro em anos anteriores



Fonte: Elaboração própria via dados da FecomercioSP, 2026.
Nota: * valores atualizados em janeiro de 2026.

Conforme mostra o Gráfico 06, o faturamento do turismo em janeiro de 2024 foi de R\$ 47,7 milhões, enquanto em janeiro de 2025 o valor registrado foi de R\$ 47,1 milhões, e em janeiro de 2026, o faturamento foi de aproximadamente R\$ 71,2 milhões. Essa diferença entre o mesmo período entre 2025 e 2026, é fruto dos esforços de expansão do turismo piauiense.

**Gráfico 7 - Número de Admissões e Demissões no setor Turístico
(Novembro de 2025 - Janeiro de 2026)**



Fonte: Elaboração própria via dados da CAGED, 2026.

Observa-se no Gráfico 07 que, em janeiro de 2026, foram registradas 1.106 admissões e 1.019 desligamentos no setor, resultando em saldo positivo na geração de empregos formais. O resultado demonstra a continuidade da contribuição do turismo para o mercado de trabalho.

• Considerações Finais

O desempenho do turismo em janeiro de 2026 reflete a dinâmica característica do período de alta temporada, com significativa movimentação de passageiros no transporte aéreo. Embora tenha ocorrido redução em relação ao pico observado em dezembro, o fluxo de desembarques manteve-se elevado. Além disso, os

dados de mercado de trabalho indicam saldo positivo na geração de empregos formais, reforçando a importância do turismo como atividade estratégica para a economia do estado do Piauí. A continuidade do monitoramento desses indicadores contribui para orientar políticas e ações voltadas ao fortalecimento do setor no estado.

