


# BOLETIM MENSAL

DO TURISMO NO PIAUÍ

---

Fevereiro, 2025.

 **OBSERVATÓRIO**  
DE INTELIGÊNCIA TURÍSTICA  
DO PIAUÍ



## Expediente

**Rafael Fonteles**

Governador do Piauí

**José Neto Monteiro**

Secretário de Turismo do Piauí

**Vicente de Paula Censi Borges**  
Coordenador Geral

**Rodrigo de Sousa Melo**  
Coordenador Adjunto

**André Riani Costa Perinotto**  
Coordenador Adjunto

**Silmar Silva Teixeira**  
Coordenador de T.I

**Ana Angélica Fonseca da Costa**  
Supervisora – Teresina e Região

**Flavia Oliveira da Silva Louzeiro**  
Supervisora – São Raimundo Nonato e Região

**Osmar Gomes de Alencar Junior**  
Economista

**Tiago Sayão Rosa**  
Estatístico

**Fábio Junior Clemente Gama**  
Estatístico

**Felipe José Fontenele Filho**  
Tecnologia da Informação e Comunicação

**João Manoel Barros de Oliveira Júnior**  
Tecnologia da Informação e Comunicação

**Johnatan Alves Viana**  
Tecnologia da Informação e Comunicação

**Erickson Rodrigues da Silva**  
Tecnologia da Informação e Comunicação

**José Armando de Sousa Neres**  
Auxiliar de Pesquisa

**Antônio Vinnicius de Castro Rodrigues**  
Auxiliar de Pesquisa

**Jacyra Ferreira França Rodrigues**  
Auxiliar de Pesquisa

**Cleber Teixeira Albuquerque**  
Bolsista da Região Norte do Piauí

**Clemerson de Sousa Nascimento**  
Bolsista da Região Norte do Piauí

**Kayne Maria Oliveira Silva**  
Bolsista da Região Norte do Piauí

**Glenda Carvalho da Silva**  
Bolsista da Região Norte do Piauí

**Pedro Abel Soares dos Santos**  
Bolsista da Região Norte do Piauí

**Grazielly Lima das Neves**  
Bolsista de Teresina e Região

**João Carlos de Oliveira Barros**  
Bolsista de Teresina e Região

**Marina Alves da Silva**  
Bolsista de Teresina e Região

**Samara Sandra de Carvalho Lima**  
Bolsista de Teresina e Região

**Vanessa Benvindo Brito**  
Bolsista de Teresina e Região

**Daniel Bastos Negreiro**  
Bolsista de São Raimundo Nonato e Região

**Eudimária Paes dos Santos**  
Bolsista de São Raimundo Nonato e Região

**Marcela Santana Castro**  
Bolsista de São Raimundo Nonato e Região

**Redação, Projeto Gráfico e Diagramação**

**José Armando de Sousa Neres**  
**Antônio Vinnicius de Castro Rodrigues**  
**Jacyra Ferreira França Rodrigues**



# INTRODUÇÃO

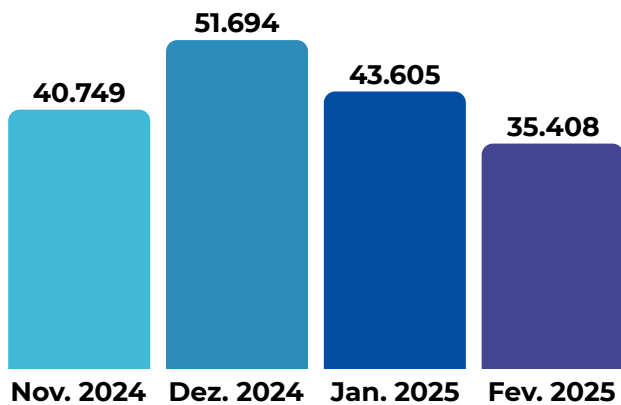
Neste Boletim Mensal do Observatório de Turismo apresenta-se os principais indicadores que refletem a movimentação turística no estado do Piauí, oferecendo uma visão detalhada sobre transporte aéreo, fluxo de passageiros, desempenho das companhias aéreas e impactos socioeconômicos relacionados ao setor. Os dados aqui consolidados têm como objetivo apoiar gestores públicos, empreendedores e pesquisadores na formulação de estratégias e no acompanhamento das tendências do turismo local.

## Metodologia

As informações utilizadas neste boletim são provenientes de bases oficiais e atualizadas. Os dados de transporte aéreo foram extraídos da Agência Nacional de Aviação Civil (ANAC), enquanto os indicadores socioeconômicos têm como fonte o Cadastro Geral de Empregados e Desempregados (CAGED) e a movimentação financeira do setor turístico local. A análise busca relacionar a variação de passageiros, oferta de assentos e ocupação de voos ao desempenho econômico do turismo no estado piauiense, considerando também a geração de empregos no período

## Fluxo Aéreo

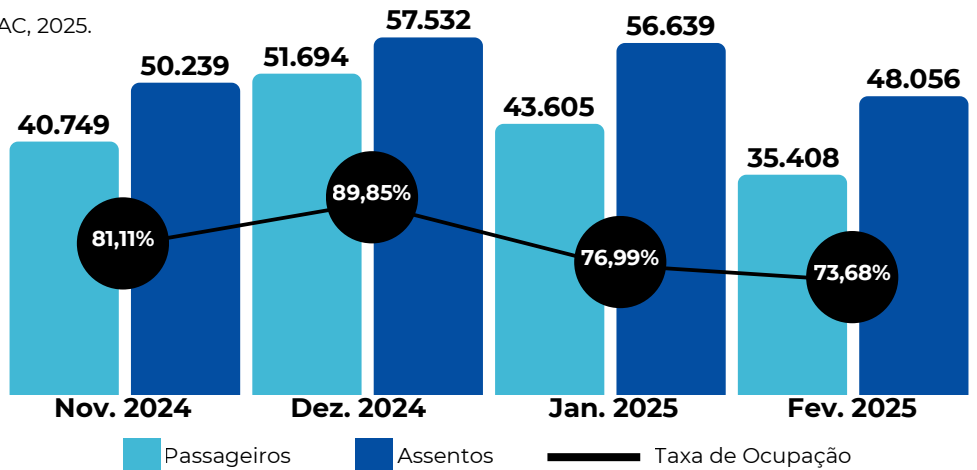
Gráfico 1 - Desembarque mensal de passageiros (Novembro de 2024 - Fevereiro de 2025)



Fonte: Elaboração própria via dados da ANAC, 2025.

De acordo com o gráfico 01 – Desembarque Mensal de passageiros, em fevereiro de 2025, foram registrados 35.408 desembarques, uma redução em relação a janeiro de 2025 (43.605), dezembro e novembro de 2024.

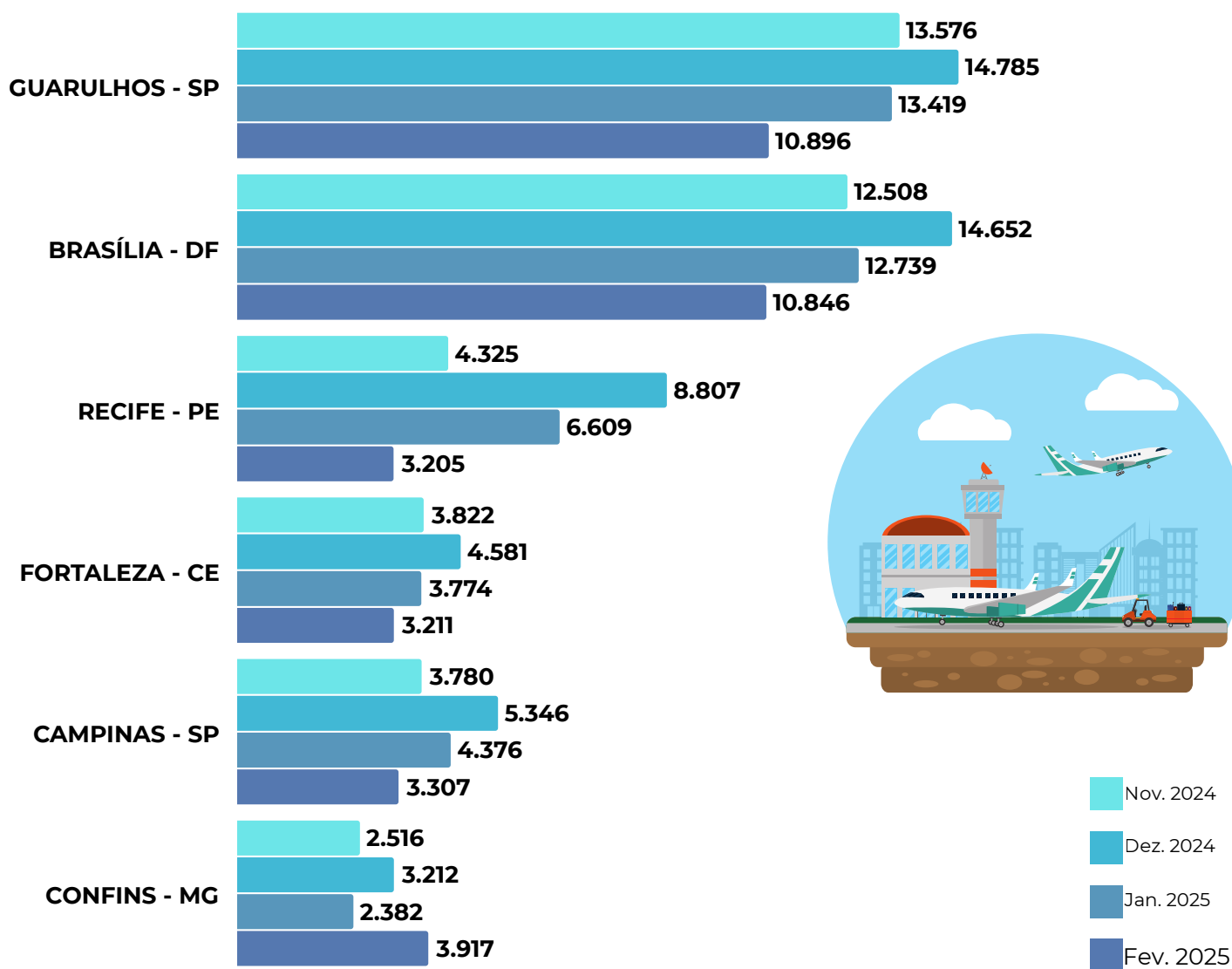
Gráfico 2 - Ocupação dos voos (Novembro de 2024 - Fevereiro de 2025)



Fonte: Elaboração própria via dados da ANAC, 2025.

Conforme apresentado no Gráfico 02 - Ocupação dos Voos, a taxa de ocupação foi de 73,68% no mês de fevereiro de 2025, abaixo dos meses anteriores, evidenciando uma diminuição no fluxo de passageiros e assentos.

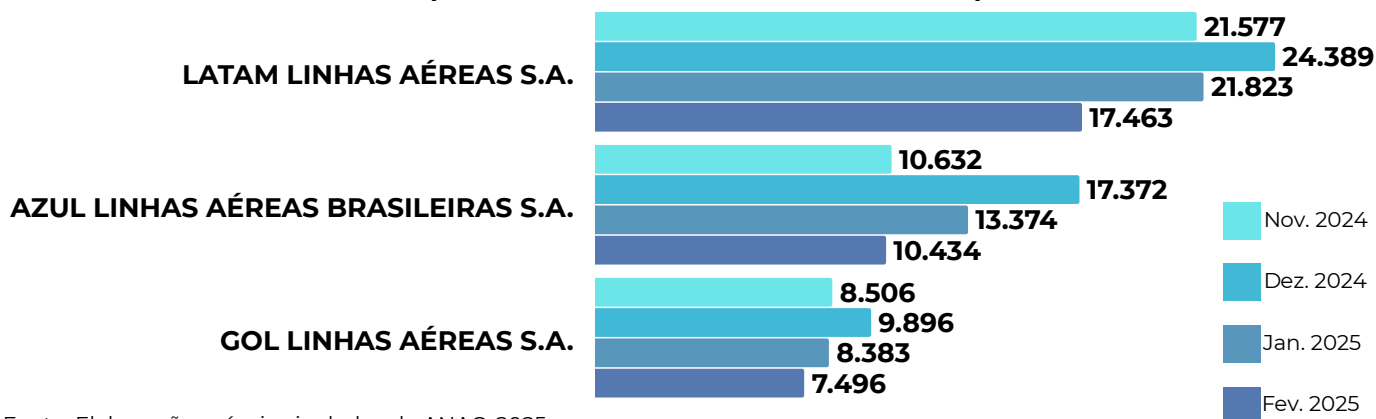
**Gráfico 3 - Número de passageiros por principais cidades de origem  
(Novembro de 2024 - Fevereiro de 2025)**



Fonte: Elaboração própria via dados da ANAC, 2025.

Observa-se no gráfico 03 – Cidade de Origem, as cidades que mais enviaram passageiros para o estado do Piauí em fevereiro de 2025 foram Guarulhos-SP (10.896) e Brasília-DF (10.846), seguidas por Confins-MG (3.917), Campinas-SP (3.307), Fortaleza-CE (3.211) e Recife-PE (3.205). Verifica-se também que nos meses anteriores (novembro/2024, dezembro/2024 e janeiro/2025) as cidades que mais enviaram passageiros ao estado foram, respectivamente, Guarulhos-SP e Brasília-DF.

**Gráfico 4 - Número de passageiros por principais companhias aéreas  
(Novembro de 2024 - Fevereiro de 2025)**



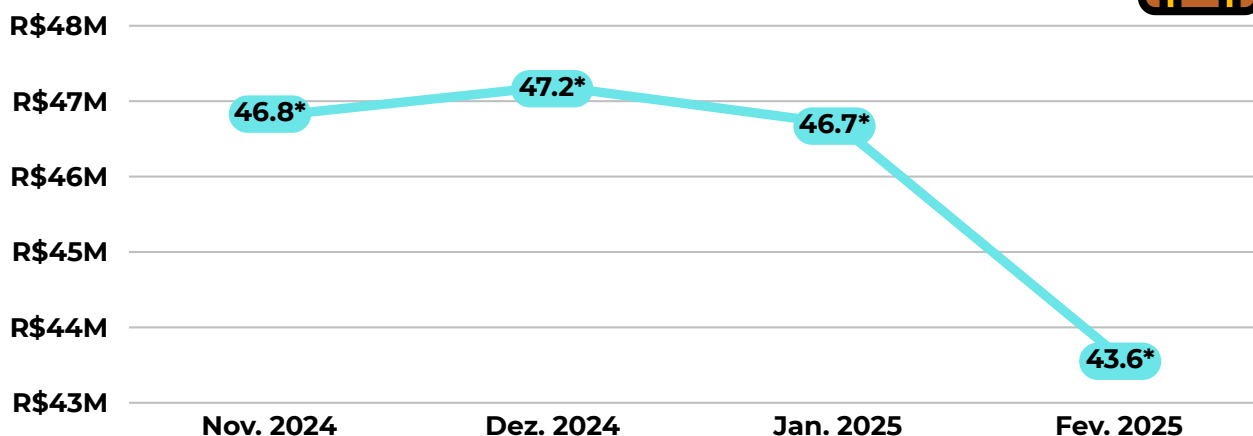
Fonte: Elaboração própria via dados da ANAC, 2025.

Os dados do Gráfico 04 evidenciam que, a LATAM Linhas Aéreas foi responsável pelo maior número de passageiros em fevereiro de 2025 (17.463), seguida pela Azul Linhas Aéreas (10.434) e pela Gol Linhas Aéreas (7.496).

## Dados socioeconômicos do Turismo



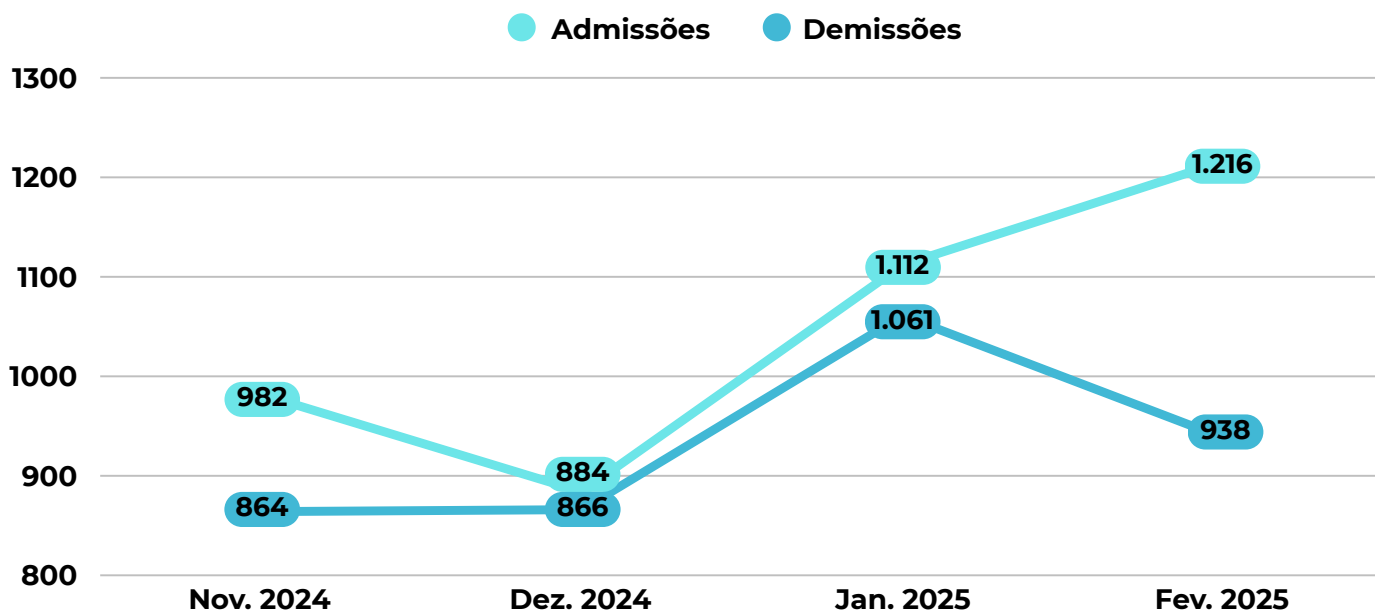
Gráfico 5 - Faturamento do Turismo (em milhões de reais)  
(Novembro de 2024 - Fevereiro de 2025)



Fonte: Elaboração própria via dados da FecomercioSP, 2025.  
Nota: \* valores atualizados em fevereiro de 2025.

Conforme demonstra o Gráfico 05, em fevereiro de 2025, o setor movimentou cerca de R\$ 43,6 milhões, apresentando leve retração em comparação a janeiro de 2025. Essa variação está diretamente ligada à sazonalidade do turismo.

Gráfico 6 - Número de Admissões e Demissões no setor Turístico  
(Novembro de 2024 - Fevereiro de 2025)



Fonte: Elaboração própria via dados da CAGED, 2025.

O Gráfico 06 indica a Geração de empregos, que manteve um saldo positivo de empregos, com 1.216 admissões e 938 desligamentos, resultando em crescimento da mão de obra formal no período, o que reforça a importância do turismo para a economia estadual.

## • Considerações Finais

O desempenho turístico de fevereiro de 2025 reflete o impacto da sazonalidade, com retração nos desembarques aéreos e na receita do setor em relação à alta temporada. No entanto, a geração de empregos formais demonstra que o turismo continua sendo um vetor relevante para a economia, sustentando

postos de trabalho e movimentando diferentes segmentos. A análise reforça a necessidade de estratégias que ampliem o fluxo turístico ao longo do ano, diversificando a oferta e fortalecendo as cidades do estado do Piauí como destino consolidado no Nordeste.

