

# BOLETIM MENSAL

DO TURISMO NO PIAUÍ

Abril, 2025.

 **OBSERVATÓRIO**  
DE INTELIGÊNCIA TURÍSTICA  
DO PIAUÍ



## Expediente

**Rafael Fonteles**

Governador do Piauí

**Daniel Carvalho Oliveira Valente**

Secretário de Turismo do Piauí

**Vicente de Paula Censi Borges**  
Coordenador Geral

**Rodrigo de Sousa Melo**  
Coordenador Adjunto

**André Riani Costa Perinotto**  
Coordenador Adjunto

**Silmar Silva Teixeira**  
Coordenador de T.I

**Ana Angélica Fonseca da Costa**  
Supervisora – Teresina e Região

**Flavia Oliveira da Silva Louzeiro**  
Supervisora – São Raimundo Nonato e Região

**Osmar Gomes de Alencar Junior**  
Economista

**Tiago Sayão Rosa**  
Estatístico

**Fábio Junior Clemente Gama**  
Estatístico

**Felipe José Fontenele Filho**  
Tecnologia da Informação e Comunicação

**João Manoel Barros de Oliveira Júnior**  
Tecnologia da Informação e Comunicação

**Johnatan Alves Viana**  
Tecnologia da Informação e Comunicação

**Erickson Rodrigues da Silva**  
Tecnologia da Informação e Comunicação

**José Armando de Sousa Neres**  
Auxiliar de Pesquisa

**Antônio Vinnicius de Castro Rodrigues**  
Auxiliar de Pesquisa

**Jacyra Ferreira França Rodrigues**  
Auxiliar de Pesquisa

**Cleber Teixeira Albuquerque**  
Bolsista da Região Norte do Piauí

**Clemerson de Sousa Nascimento**  
Bolsista da Região Norte do Piauí

**Kayne Maria Oliveira Silva**  
Bolsista da Região Norte do Piauí

**Glenda Carvalho da Silva**  
Bolsista da Região Norte do Piauí

**Pedro Abel Soares dos Santos**  
Bolsista da Região Norte do Piauí

**Grazielly Lima das Neves**  
Bolsista de Teresina e Região

**João Carlos de Oliveira Barros**  
Bolsista de Teresina e Região

**Marina Alves da Silva**  
Bolsista de Teresina e Região

**Samara Sandra de Carvalho Lima**  
Bolsista de Teresina e Região

**Vanessa Benvindo Brito**  
Bolsista de Teresina e Região

**Daniel Bastos Negreiro**  
Bolsista de São Raimundo Nonato e Região

**Eudimária Paes dos Santos**  
Bolsista de São Raimundo Nonato e Região

**Marcela Santana Castro**  
Bolsista de São Raimundo Nonato e Região

**Redação, Projeto Gráfico e Diagramação**

**José Armando de Sousa Neres**  
**Antônio Vinnicius de Castro Rodrigues**  
**Jacyra Ferreira França Rodrigues**




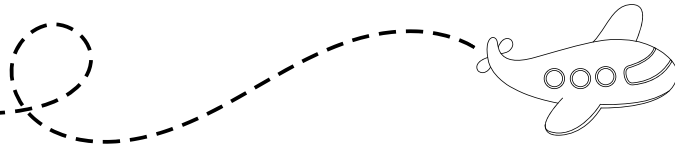
# INTRODUÇÃO

O Boletim Mensal do Observatório de Inteligência de Turismo do Piauí reúne os principais indicadores referentes ao mês de abril de 2025, destacando a movimentação aérea, o desempenho das companhias e o impacto socioeconômico da atividade turística. O objetivo é fornecer informações qualificadas para gestores públicos, empresários e pesquisadores, fortalecendo a análise e o planejamento do setor.

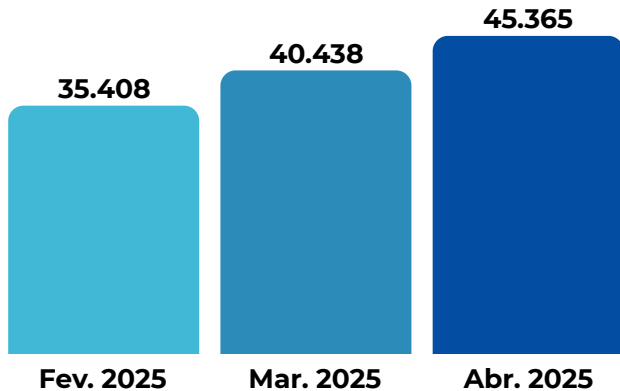
## Metodologia

As informações apresentadas neste boletim têm como fontes a Agência Nacional de Aviação Civil (ANAC), para dados de transporte aéreo e o Cadastro Geral de Empregados e Desempregados (CAGED), para os indicadores de mão de obra. A metodologia consiste na análise comparativa mensal, permitindo identificar tendências, variações sazonais e os efeitos da movimentação de passageiros na economia do Piauí.

## Fluxo Aéreo



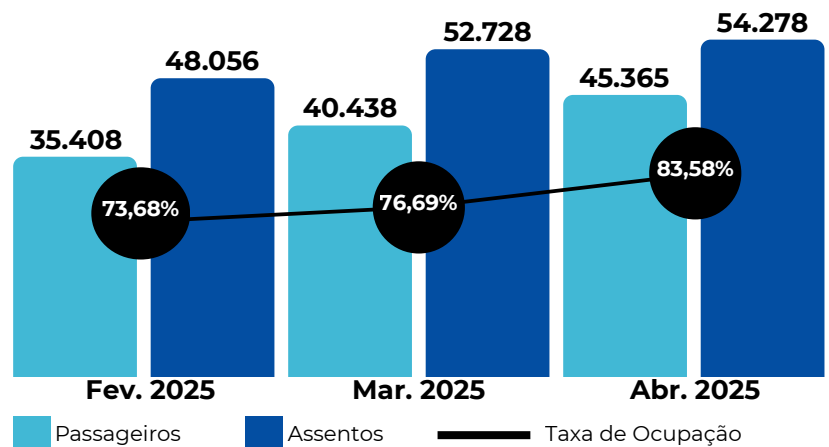
**Gráfico 1 - Desembarque mensal de passageiros (Fevereiro de 2025 - Abril de 2025)**



Fonte: Elaboração própria via dados da ANAC, 2025.

De acordo com o Gráfico 01, os Aeroportos registraram 45.365 desembarques em abril de 2025, número superior ao de março (40.438) e ao de fevereiro (35.408). O crescimento evidencia uma retomada do fluxo de passageiros após o período de baixa.

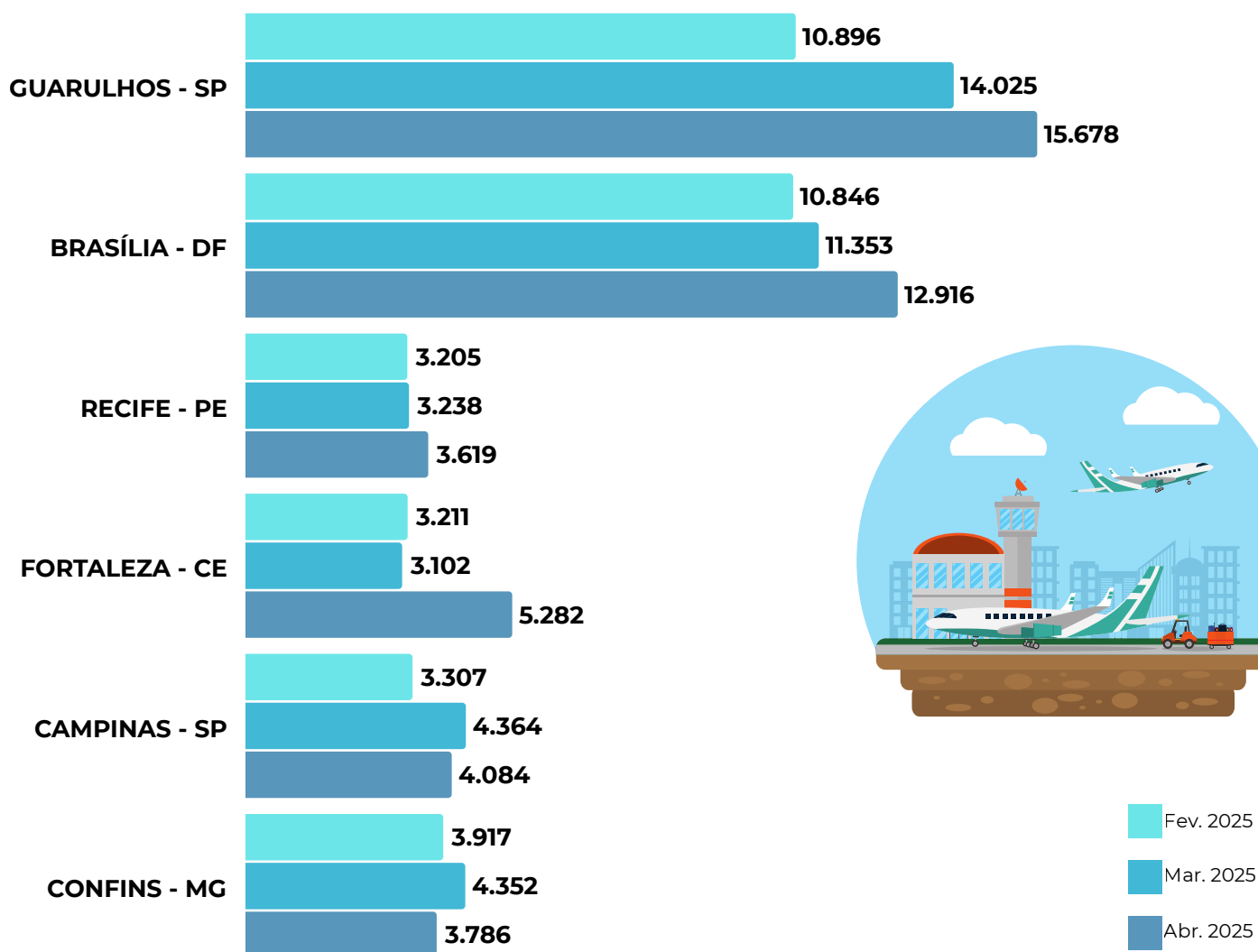
**Gráfico 2 - Ocupação dos voos (Fevereiro de 2025 - Abril de 2025)**



Fonte: Elaboração própria via dados da ANAC, 2025.

Conforme apresentado no Gráfico 02, a taxa de ocupação dos voos em abril de 2025 alcançou 83,58%, resultado significativamente maior que nos meses anteriores (76,69% em março e 73,68% em fevereiro). Esse desempenho aponta para um aumento expressivo da demanda em relação à oferta de assentos.

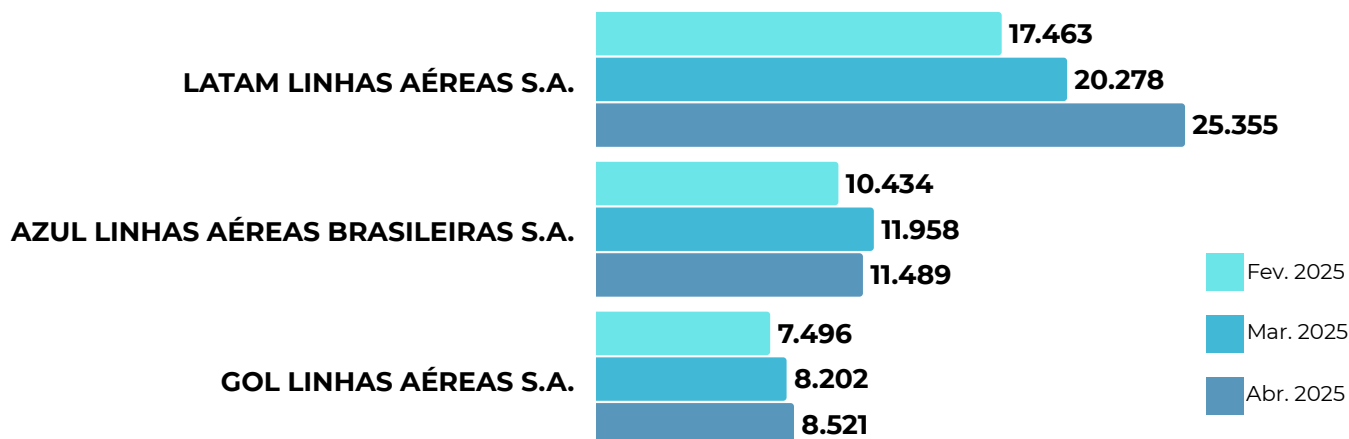
**Gráfico 3 - Número de passageiros por principais cidades de origem  
(Fevereiro de 2025 - Abril de 2025)**



Fonte: Elaboração própria via dados da ANAC, 2025.

Segundo os dados do Gráfico 03, os principais emissores de passageiros em abril foram Guarulhos-SP (15.678) e Brasília-DF (12.916). Em seguida destacaram-se Fortaleza-CE (5.282), Campinas-SP (4.084), Confins-MG (3.786) e Recife-PE (3.619). Esses números reforçam a relevância tanto dos grandes centros do Sudeste quanto de capitais nordestinas para a conectividade turística da cidade.

**Gráfico 4 - Número de passageiros por principais companhias aéreas  
(Fevereiro de 2025 - Abril de 2025)**



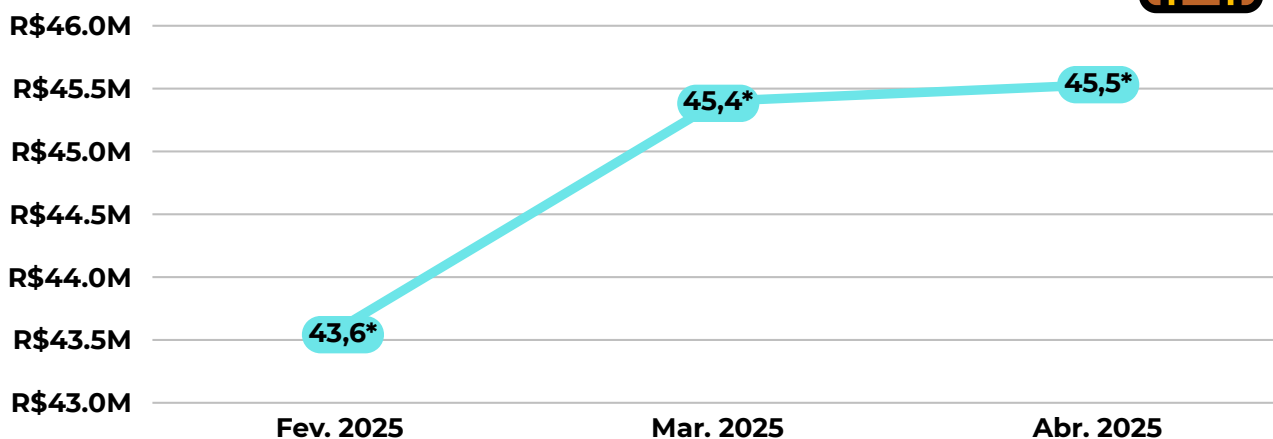
Fonte: Elaboração própria via dados da ANAC, 2025.

O Gráfico 04 indica que a LATAM Linhas Aéreas transportou o maior volume de passageiros em abril de 2025 (25.355), seguida pela Azul Linhas Aéreas (11.489) e pela Gol Linhas Aéreas (8.521). A liderança da LATAM evidencia sua forte atuação no mercado regional.



## Dados socioeconômicos do Turismo

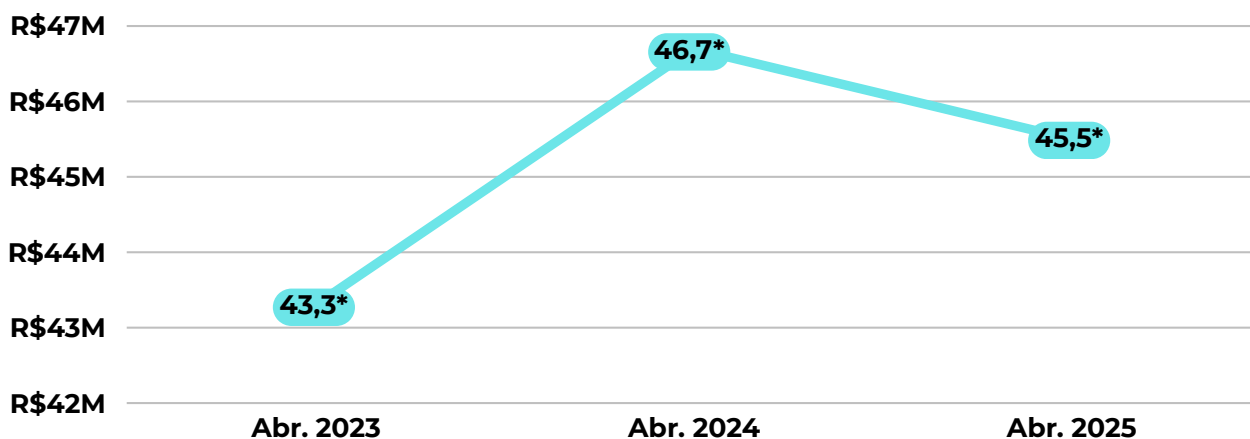
**Gráfico 5 - Faturamento do Turismo (em milhões de reais)  
(Fevereiro de 2025 - Abril de 2025)**



Fonte: Elaboração própria via dados da FecomercioSP, 2025.  
Nota: \* valores atualizados em abril de 2025.

Conforme demonstra o Gráfico 05, o turismo no estado movimentou aproximadamente R\$ 45,5 milhões em abril de 2025, valor levemente superior ao de março (R\$ 45,4 milhões). Esse resultado representa estabilidade no desempenho econômico do setor.

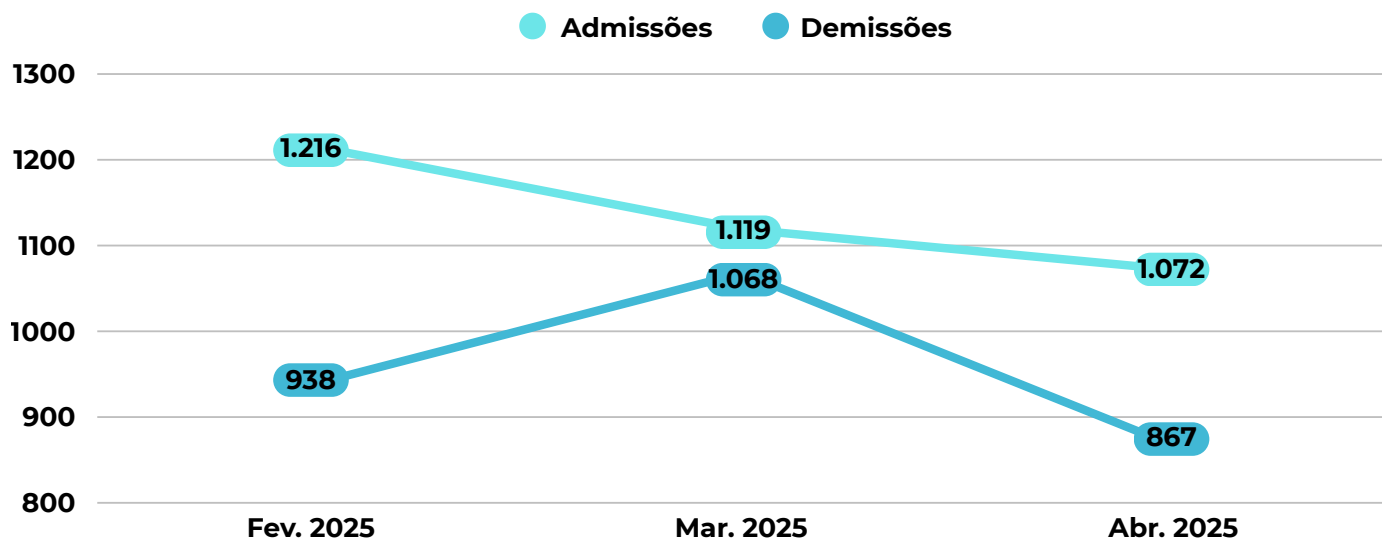
**Gráfico 6 - Comparativo do faturamento do turismo (em milhões de reais) do mês de abril em anos anteriores**



Fonte: Elaboração própria via dados da FecomercioSP, 2025.  
Nota: \* valores atualizados em abril de 2025.

O gráfico 06 apresenta o comparativo do faturamento do turismo no mês de abril, entre os anos de 2023 e 2025. Observa-se que houve um crescimento expressivo de 2023 para 2024, passando de R\$ 43,3 milhões para R\$ 46,7 milhões — um aumento de aproximadamente 7,8%. No entanto, em 2025 ocorreu uma leve retração, com o faturamento caindo para R\$ 45,5 milhões.

**Gráfico 7 - Número de Admissões e Demissões no setor Turístico  
(Fevereiro de 2025 - Abril de 2025)**



Fonte: Elaboração própria via dados da CAGED, 2025.

Observa-se no Gráfico 07 que, em abril de 2025, o setor registrou 1.072 admissões e 867 desligamentos, resultando em saldo positivo na geração de empregos formais. Esse cenário confirma a contribuição do turismo para o fortalecimento do mercado de trabalho no estado do Piauí.

### • Considerações Finais

O mês de abril de 2025 apresentou um desempenho positivo para o turismo no Piauí, com crescimento no número de desembarques, alta taxa de ocupação dos voos e faturamento estável em relação ao mês anterior. A geração de empregos também seguiu em trajetória favorável reforçando a relevância do

setor como um dos motores econômicos do estado piauiense. Esses resultados demonstram a necessidade de continuidade em estratégias que mantenham o fluxo turístico em expansão, garantindo desenvolvimento sustentável e fortalecimento da atividade ao longo do ano.

