

BOLETIM MENSAL

DO TURISMO NO PIAUÍ

Abril, 2025.

 **OBSERVATÓRIO**
DE INTELIGÊNCIA TURÍSTICA
DO PIAUÍ



Expediente

Rafael Fonteles

Governador do Piauí

Daniel Carvalho Oliveira Valente

Secretário de Turismo do Piauí

Vicente de Paula Censi Borges
Coordenador Geral

Rodrigo de Sousa Melo
Coordenador Adjunto

André Riani Costa Perinotto
Coordenador Adjunto

Silmar Silva Teixeira
Coordenador de T.I

Ana Angélica Fonseca da Costa
Supervisora – Teresina e Região

Flavia Oliveira da Silva Louzeiro
Supervisora – São Raimundo Nonato e Região

Osmar Gomes de Alencar Junior
Economista

Tiago Sayão Rosa
Estatístico

Fábio Junior Clemente Gama
Estatístico

Felipe José Fontenele Filho
Tecnologia da Informação e Comunicação

João Manoel Barros de Oliveira Júnior
Tecnologia da Informação e Comunicação

Johnatan Alves Viana
Tecnologia da Informação e Comunicação

Erickson Rodrigues da Silva
Tecnologia da Informação e Comunicação

José Armando de Sousa Neres
Auxiliar de Pesquisa

Antônio Vinnicius de Castro Rodrigues
Auxiliar de Pesquisa

Jacyra Ferreira França Rodrigues
Auxiliar de Pesquisa

Cleber Teixeira Albuquerque
Bolsista da Região Norte do Piauí

Clemerson de Sousa Nascimento
Bolsista da Região Norte do Piauí

Kayne Maria Oliveira Silva
Bolsista da Região Norte do Piauí

Glenda Carvalho da Silva
Bolsista da Região Norte do Piauí

Pedro Abel Soares dos Santos
Bolsista da Região Norte do Piauí

Grazielly Lima das Neves
Bolsista de Teresina e Região

João Carlos de Oliveira Barros
Bolsista de Teresina e Região

Marina Alves da Silva
Bolsista de Teresina e Região

Samara Sandra de Carvalho Lima
Bolsista de Teresina e Região

Vanessa Benvindo Brito
Bolsista de Teresina e Região

Daniel Bastos Negreiro
Bolsista de São Raimundo Nonato e Região

Eudimária Paes dos Santos
Bolsista de São Raimundo Nonato e Região

Marcela Santana Castro
Bolsista de São Raimundo Nonato e Região

Redação, Projeto Gráfico e Diagramação

José Armando de Sousa Neres
Antônio Vinnicius de Castro Rodrigues
Jacyra Ferreira França Rodrigues



INTRODUÇÃO

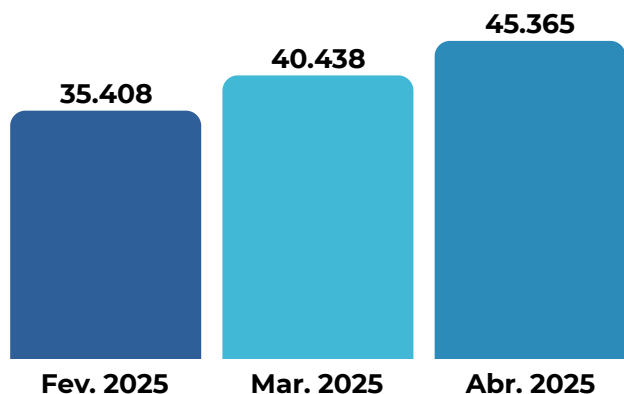
O Boletim Mensal do Observatório de Inteligência de Turismo do Piauí reúne os principais indicadores referentes ao mês de abril de 2025, destacando a movimentação aérea, o desempenho das companhias e o impacto socioeconômico da atividade turística. O objetivo é fornecer informações qualificadas para gestores públicos, empresários e pesquisadores, fortalecendo a análise e o planejamento do setor.

Metodologia

As informações apresentadas neste boletim têm como fontes a Agência Nacional de Aviação Civil (ANAC), para dados de transporte aéreo e o Cadastro Geral de Empregados e Desempregados (CAGED), para os indicadores de mão de obra. A metodologia consiste na análise comparativa mensal, permitindo identificar tendências, variações sazonais e os efeitos da movimentação de passageiros na economia do Piauí.

Fluxo Aéreo

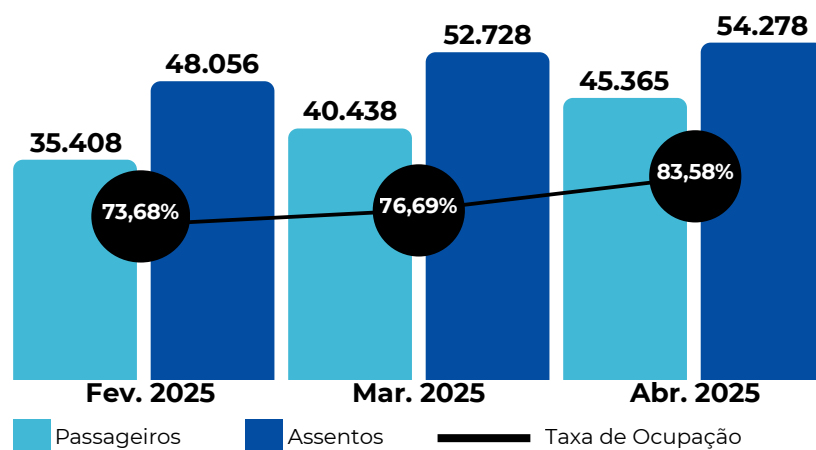
Gráfico 1 - Desembarque mensal de passageiros
(Fevereiro de 2025 - Abril de 2025)



Fonte: Elaboração própria via dados da ANAC, 2025.

De acordo com o Gráfico 01, os Aeroportos registraram 45.365 desembarques em abril de 2025, número superior ao de março (40.438) e ao de fevereiro (35.408). O crescimento evidencia uma retomada do fluxo de passageiros após o período de baixa.

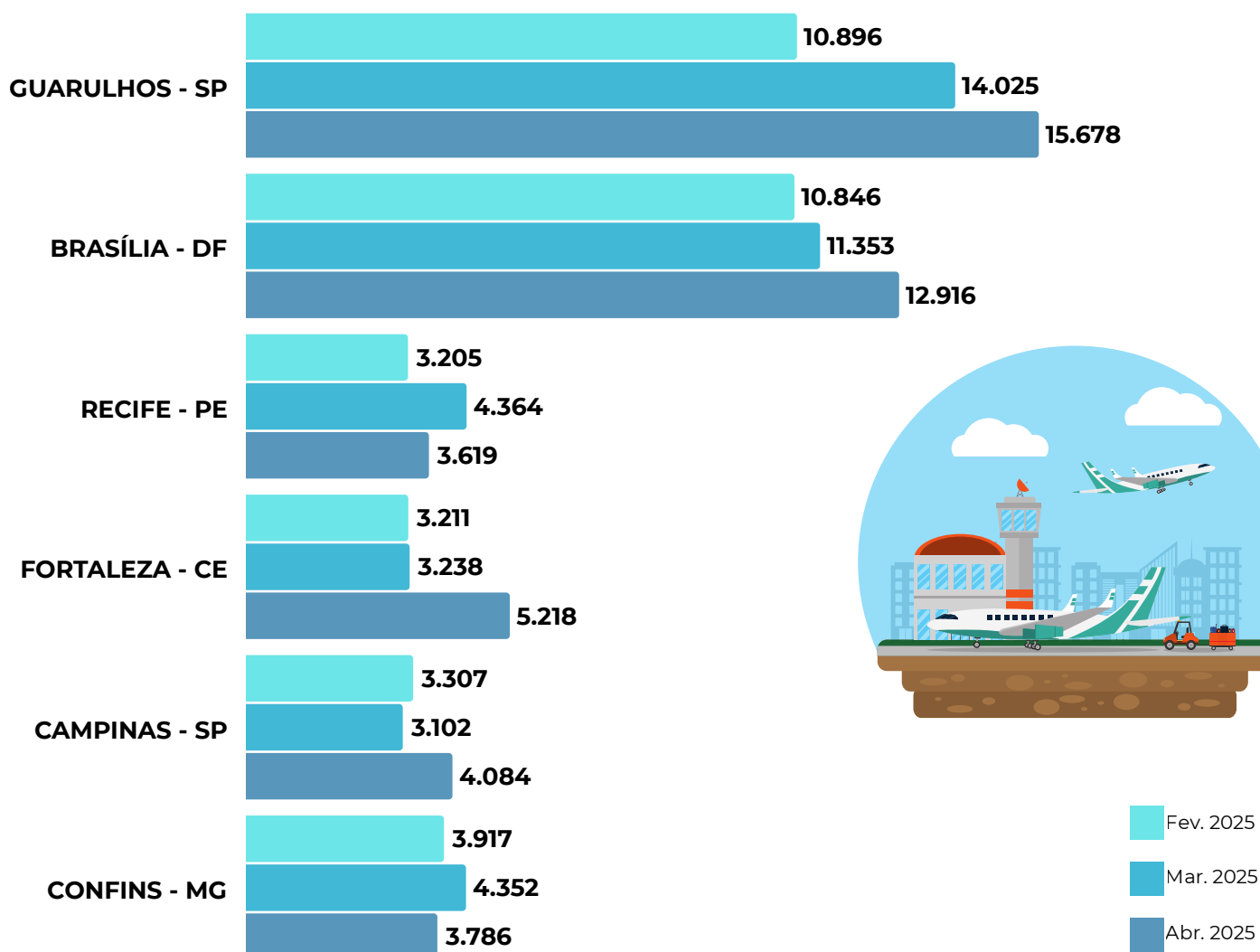
Gráfico 2 - Ocupação dos voos
(Fevereiro de 2025 - Abril de 2025)



Fonte: Elaboração própria via dados da ANAC, 2025.

Conforme apresentado no Gráfico 02, a taxa de ocupação dos voos em abril de 2025 alcançou 83,58%, resultado significativamente maior que nos meses anteriores (76,69% em março e 73,68% em fevereiro). Esse desempenho aponta para um aumento expressivo da demanda em relação à oferta de assentos.

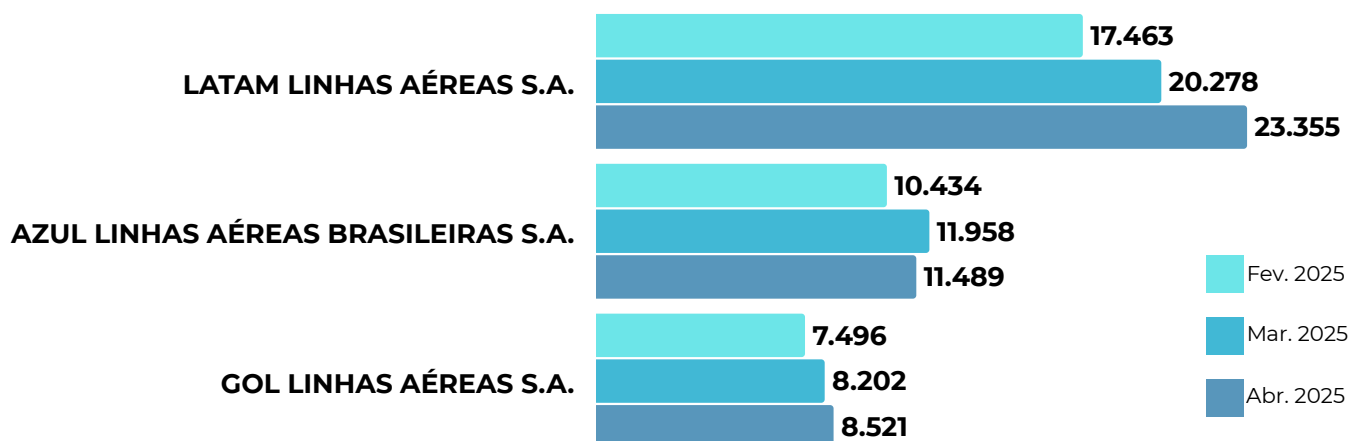
**Gráfico 3 - Número de passageiros por principais cidades de origem
(Fevereiro de 2025 - Abril de 2025)**



Fonte: Elaboração própria via dados da ANAC, 2025.

Segundo os dados do Gráfico 03, os principais emissores de passageiros em abril foram Guarulhos-SP (15.678) e Brasília-DF (12.916). Em seguida destacaram-se Fortaleza-CE (5.282), Campinas-SP (4.084), Confins-MG (3.786) e Recife-PE (3.619). Esses números reforçam a relevância tanto dos grandes centros do Sudeste quanto de capitais nordestinas para a conectividade turística da cidade.

**Gráfico 4 - Número de passageiros por principais companhias aéreas
(Fevereiro de 2025 - Abril de 2025)**



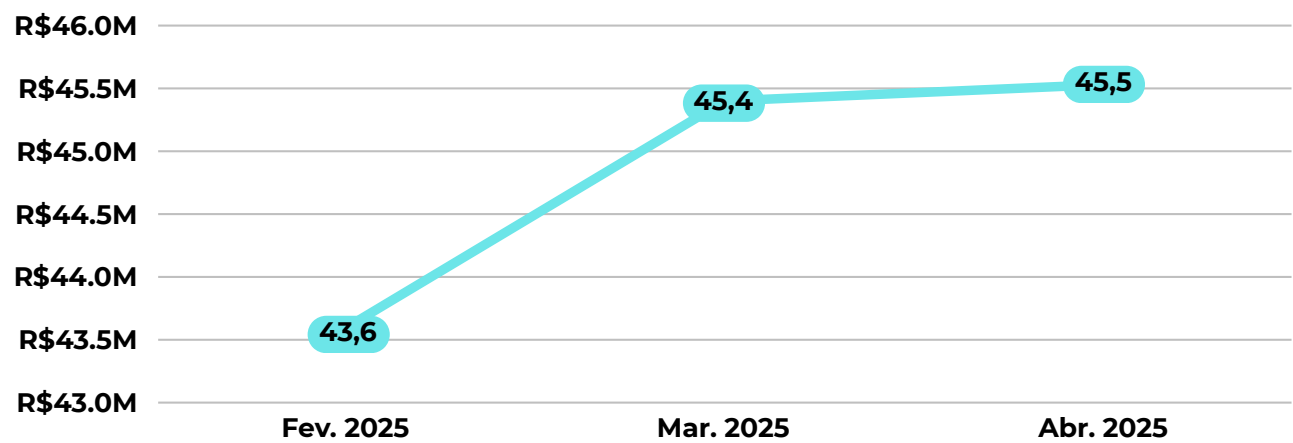
Fonte: Elaboração própria via dados da ANAC, 2025.

O Gráfico 04 indica que a LATAM Linhas Aéreas transportou o maior volume de passageiros em abril de 2025 (25.355), seguida pela Azul Linhas Aéreas (11.489) e pela Gol Linhas Aéreas (8.521). A liderança da LATAM evidencia sua forte atuação no mercado regional.



Dados socioeconômicos do Turismo

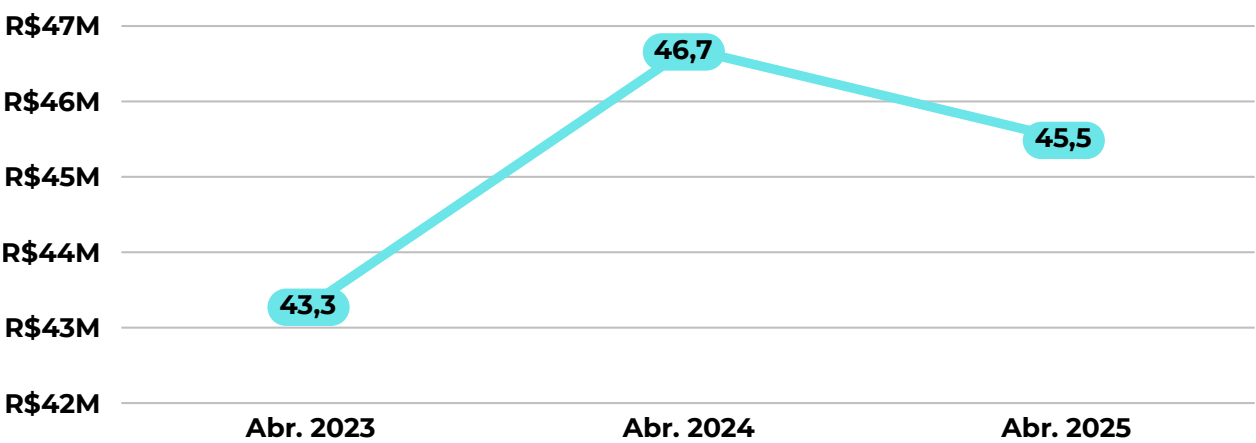
Gráfico 5 - Faturamento do Turismo (em milhões de reais)
(Fevereiro de 2025 - Abril de 2025)



Fonte: Elaboração própria via dados da FecomercioSP, 2025.

Conforme demonstra o Gráfico 05, o turismo no estado movimentou aproximadamente R\$ 45,5 milhões em abril de 2025, valor levemente superior ao de março (R\$ 45,3 milhões). Esse resultado representa estabilidade no desempenho econômico do setor.

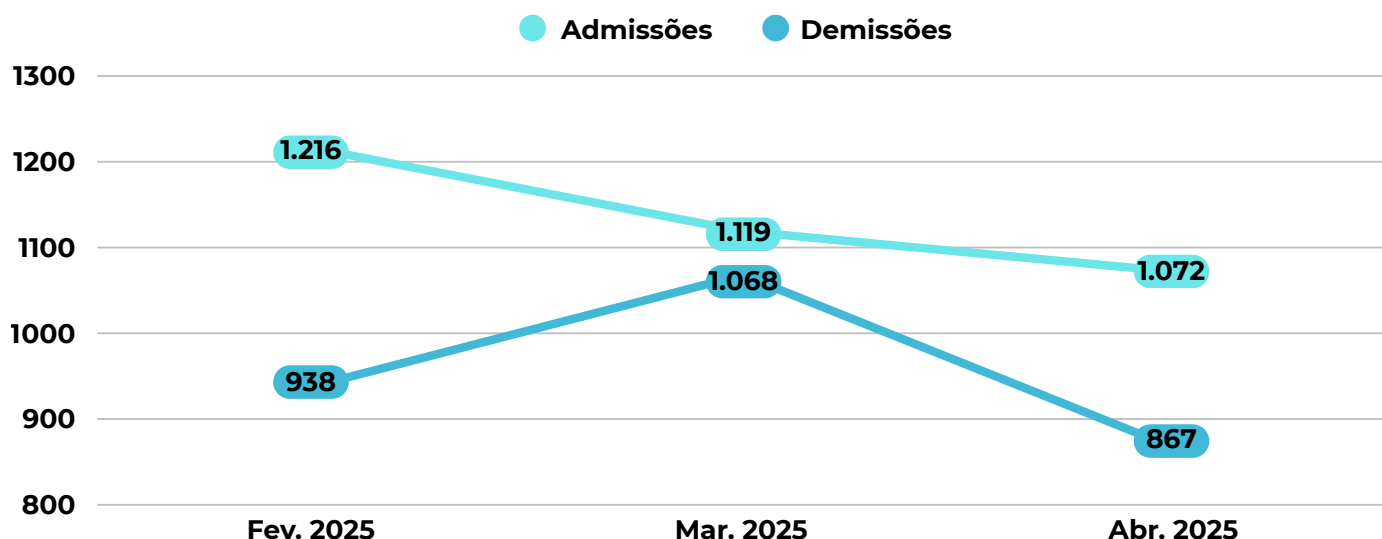
Gráfico 6 - Comparativo do faturamento do turismo (em milhões de reais) do mês de abril em anos anteriores



Fonte: Elaboração própria via dados da CAGED, 2025.

O gráfico 06 apresenta o comparativo do faturamento do turismo no mês de abril, entre os anos de 2023 e 2025. Observa-se que houve um crescimento expressivo de 2023 para 2024, passando de R\$ 43,3 milhões para R\$ 46,7 milhões — um aumento de aproximadamente 7,8%. No entanto, em 2025 ocorreu uma leve retração, com o faturamento caindo para R\$ 45,5 milhões.

**Gráfico 7 - Número de Admissões e Demissões no setor Turístico
(Fevereiro de 2025 - Abril de 2025)**



Fonte: Elaboração própria via dados da CAGED, 2025.

Observa-se no Gráfico 07 que, em abril de 2025, o setor registrou 1.072 admissões e 867 desligamentos, resultando em saldo positivo na geração de empregos formais. Esse cenário confirma a contribuição do turismo para o fortalecimento do mercado de trabalho no estado do Piauí.

• Considerações Finais

O mês de abril de 2025 apresentou um desempenho positivo para o turismo no Piauí, com crescimento no número de desembarques, alta taxa de ocupação dos voos e faturamento estável em relação ao mês anterior. A geração de empregos também seguiu em trajetória favorável reforçando a relevância do

setor como um dos motores econômicos do estado piauiense. Esses resultados demonstram a necessidade de continuidade em estratégias que mantenham o fluxo turístico em expansão, garantindo desenvolvimento sustentável e fortalecimento da atividade ao longo do ano.

